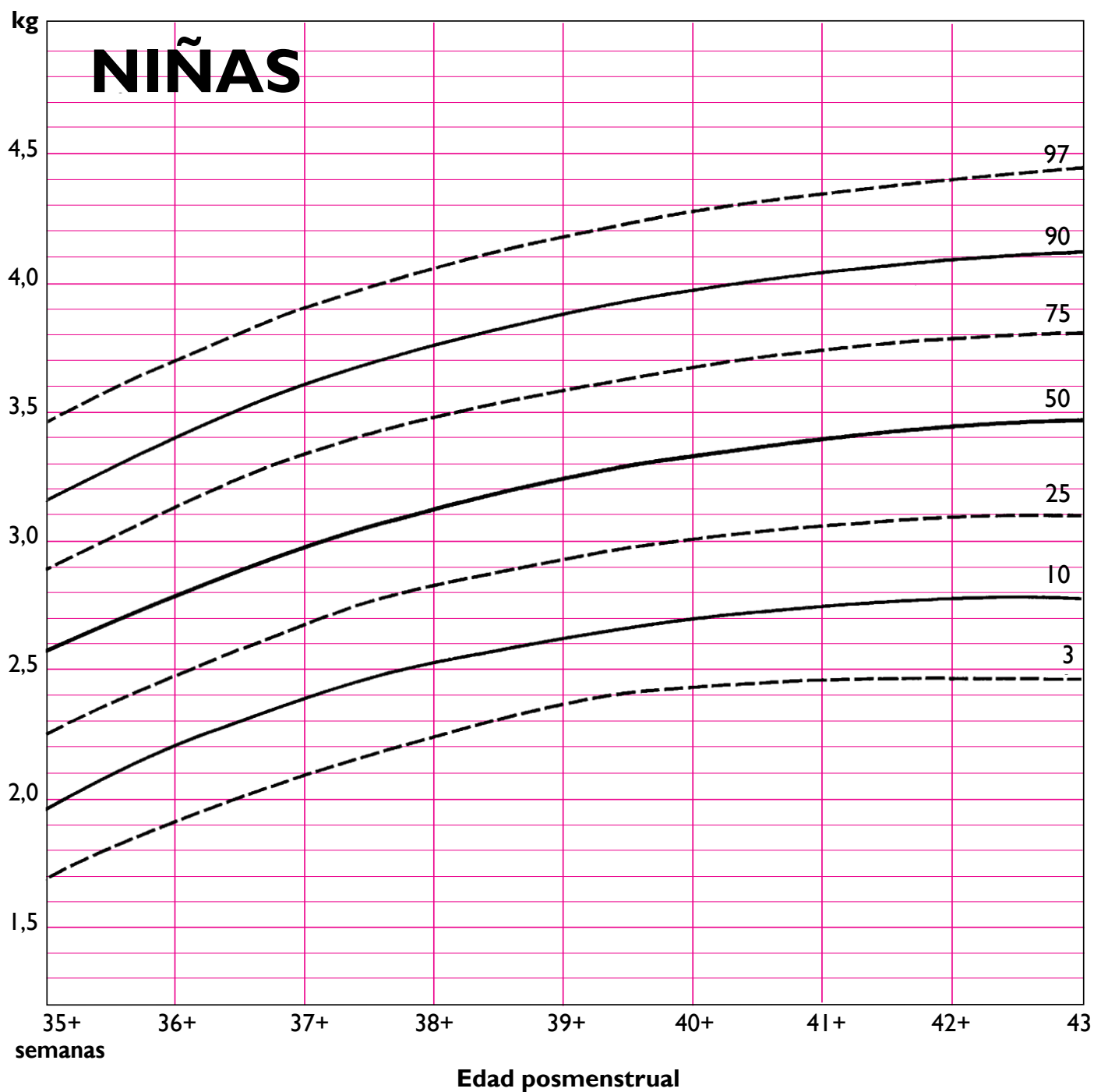


2.5. GRÁFICOS EN PERCENTILES

Gráfico N° I

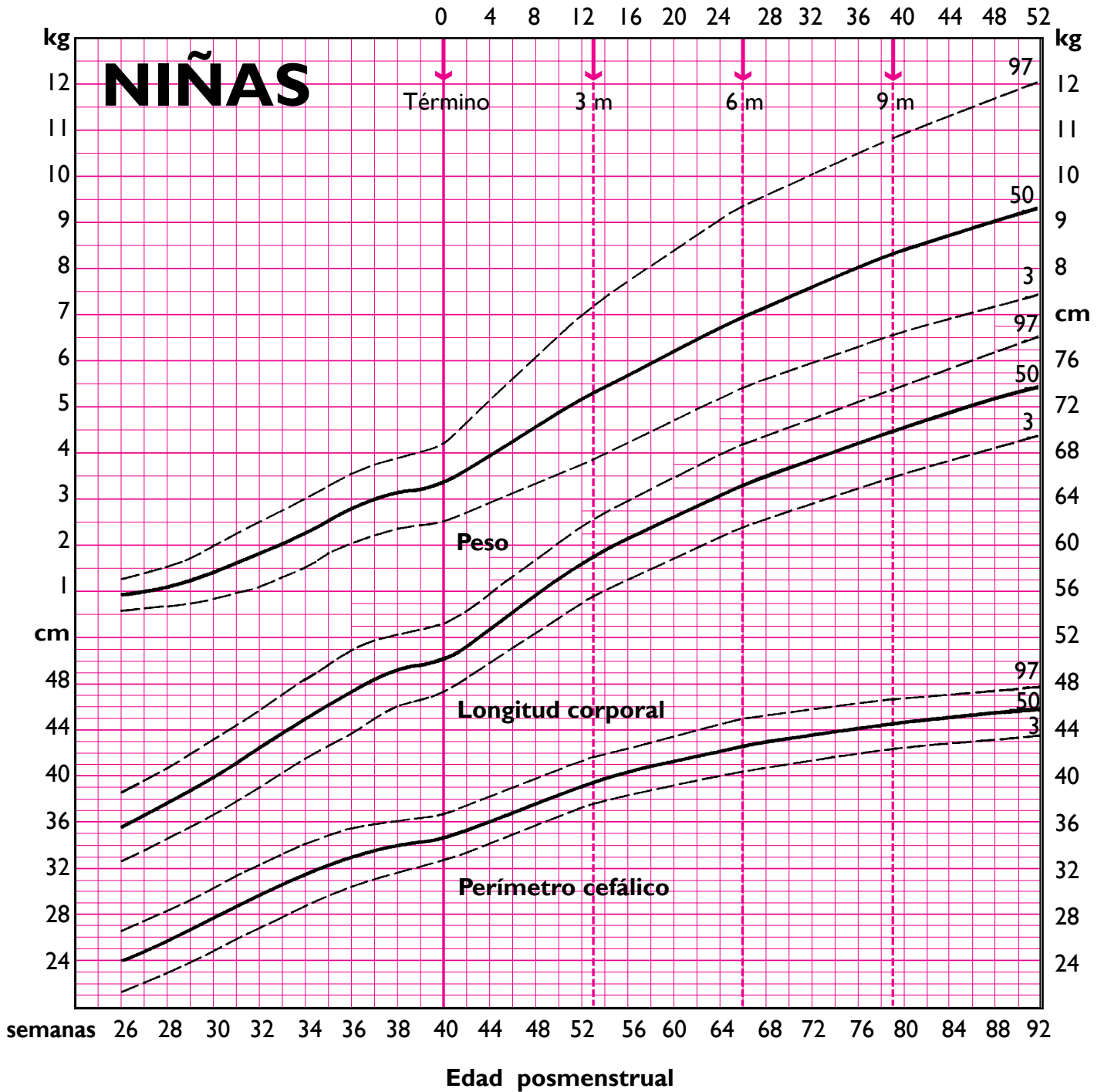
NIÑAS PESO DE NACIMIENTO 35 - 43 semanas de edad gestacional



Lejarraga H, Díaz Ballvé Guerra A.
Rev Hosp Niños Buenos Aires 1976;15:9.

Gráfico N° 2

NIÑAS
PESO, LONGITUD CORPORAL
Y PERÍMETRO CEFÁLICO
26 semanas - 52 semanas postérmino



Gráficos preparados por Lejarraga H y Fustiñana C.
 Arch Argent Pediatr 1986;84:210-214.

NIÑAS
PESO

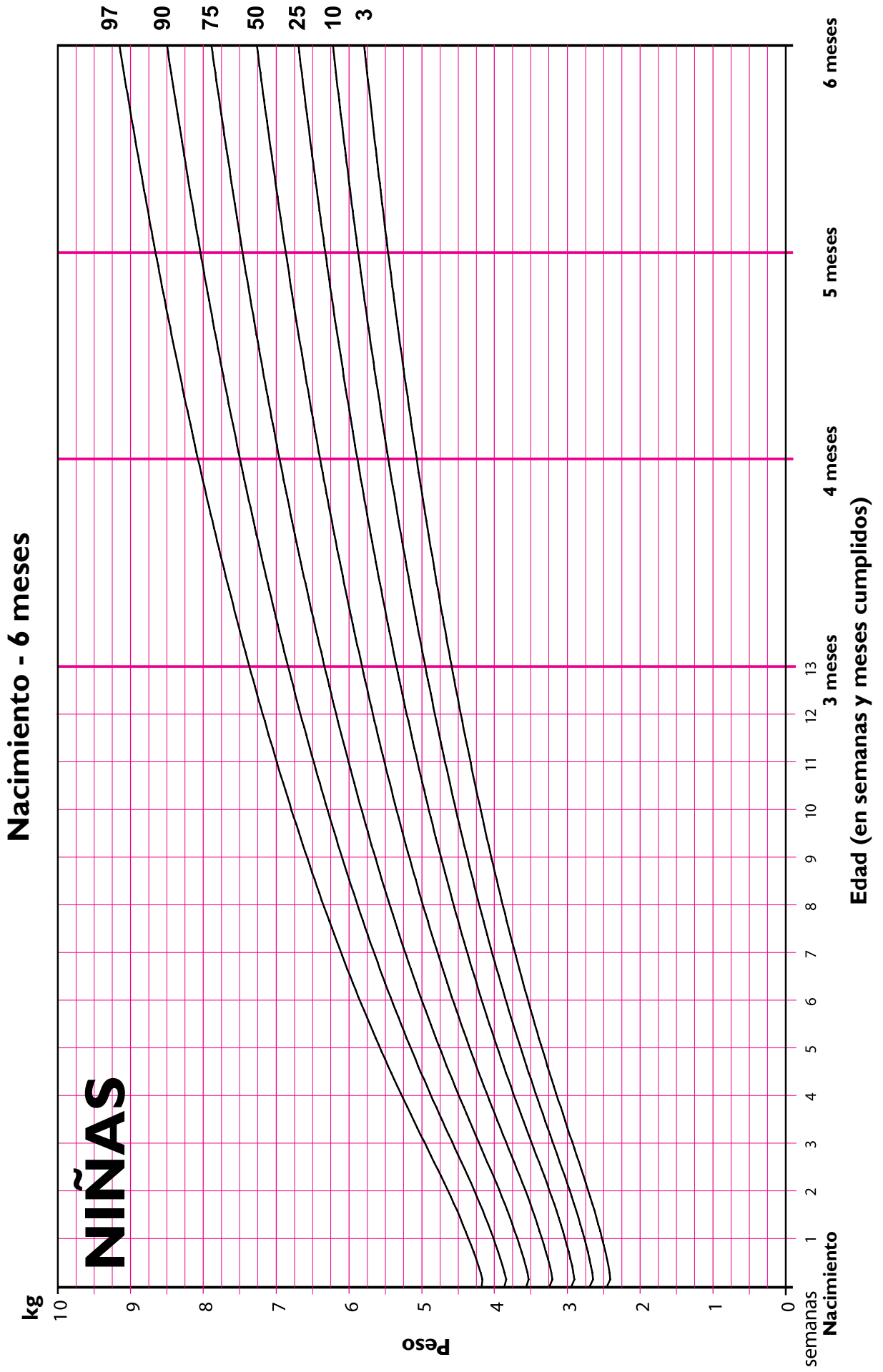


Gráfico elaborado a partir de datos 2006 del estudio Multicéntrico de la OMS.

Gráfico N° 4

NIÑAS
PESO
Nacimiento - 24 meses

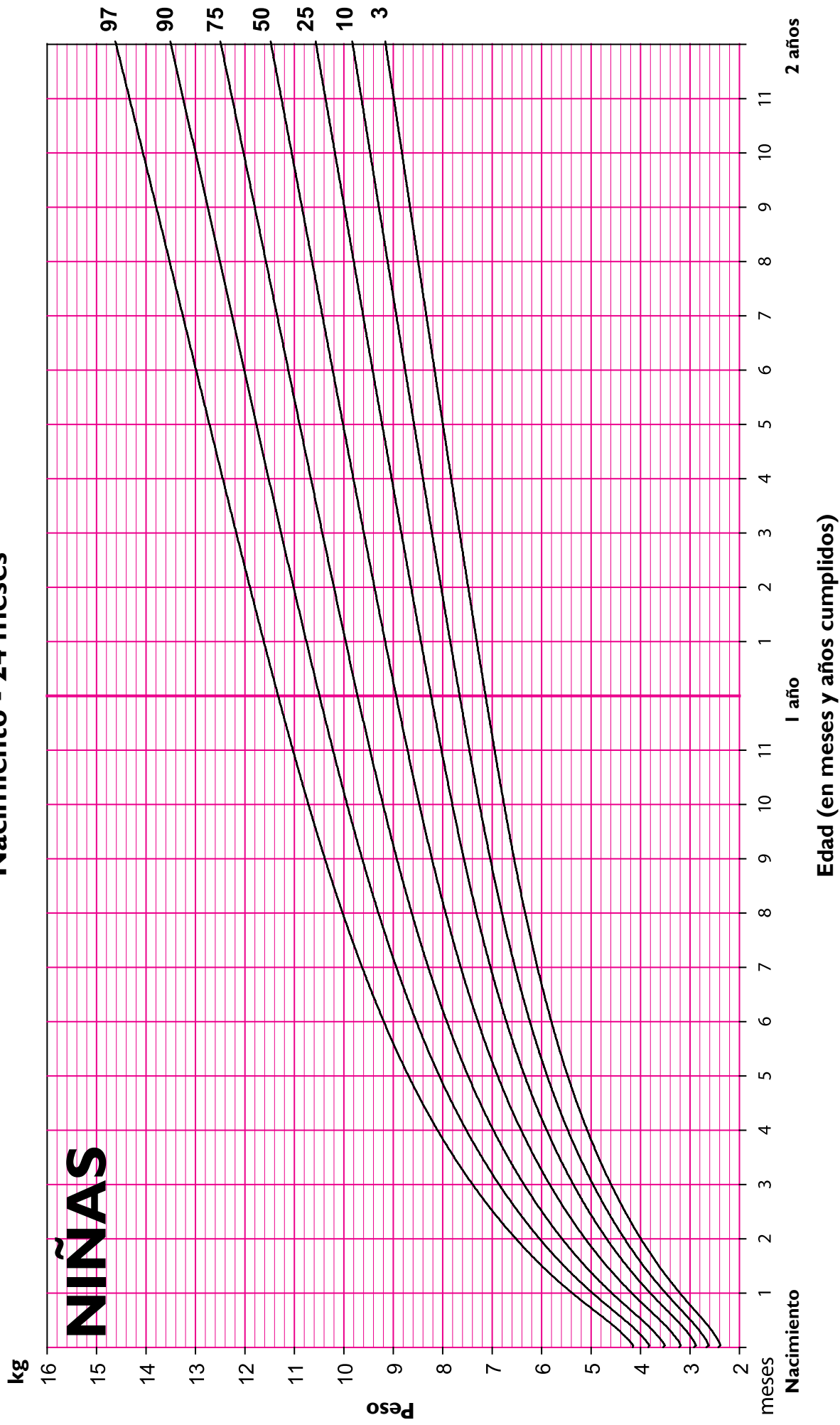


Gráfico elaborado a partir de datos 2006 del estudio Multicéntrico de la OMS.

Gráfico N° 5

NIÑAS
PESO

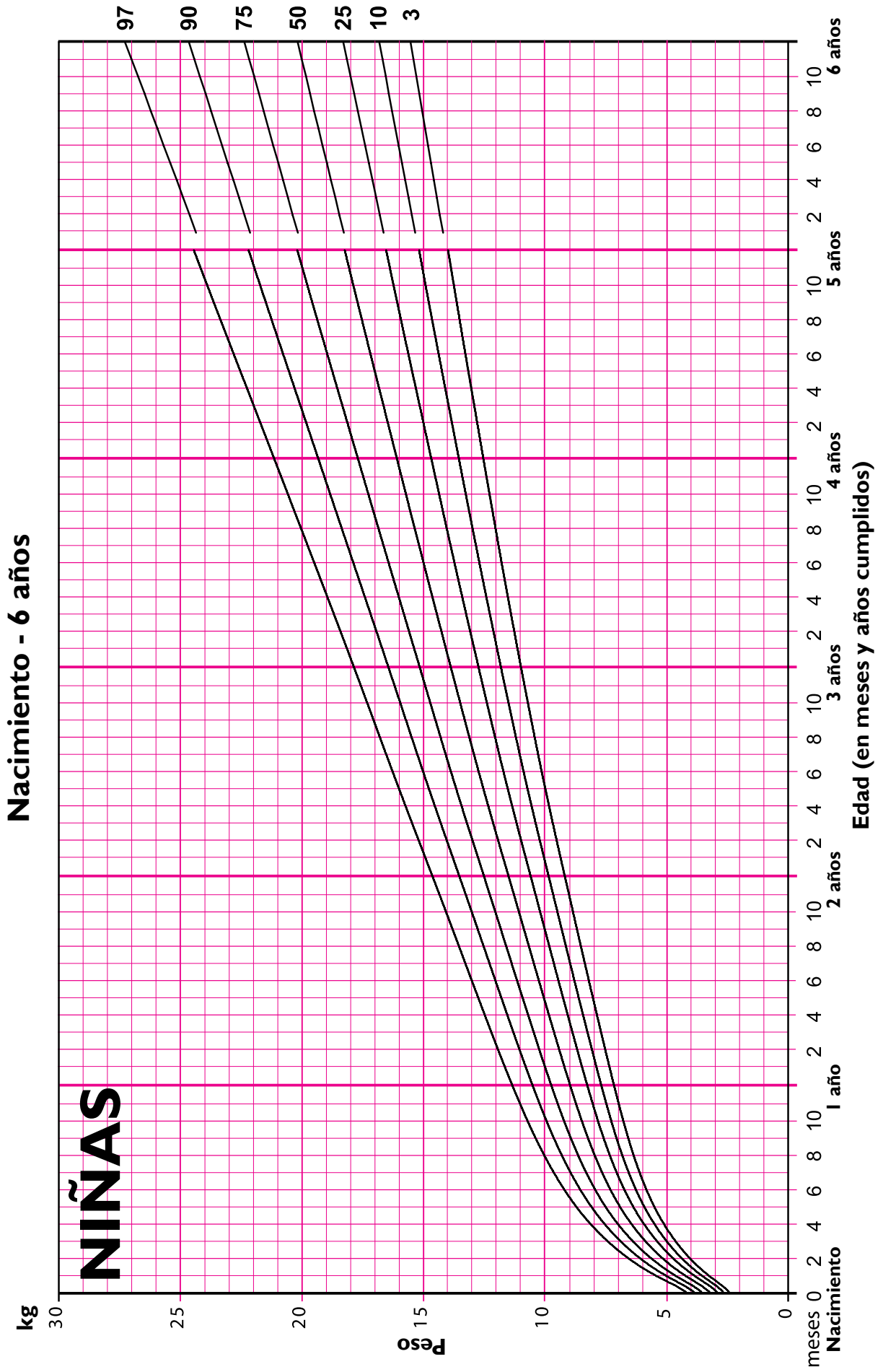


Gráfico elaborado a partir de datos 2006 del estudio Multicéntrico de la OMS y NCHS.

Gráfico N° 6

NIÑAS
PESO
Nacimiento - 5 años (puntaje Z)

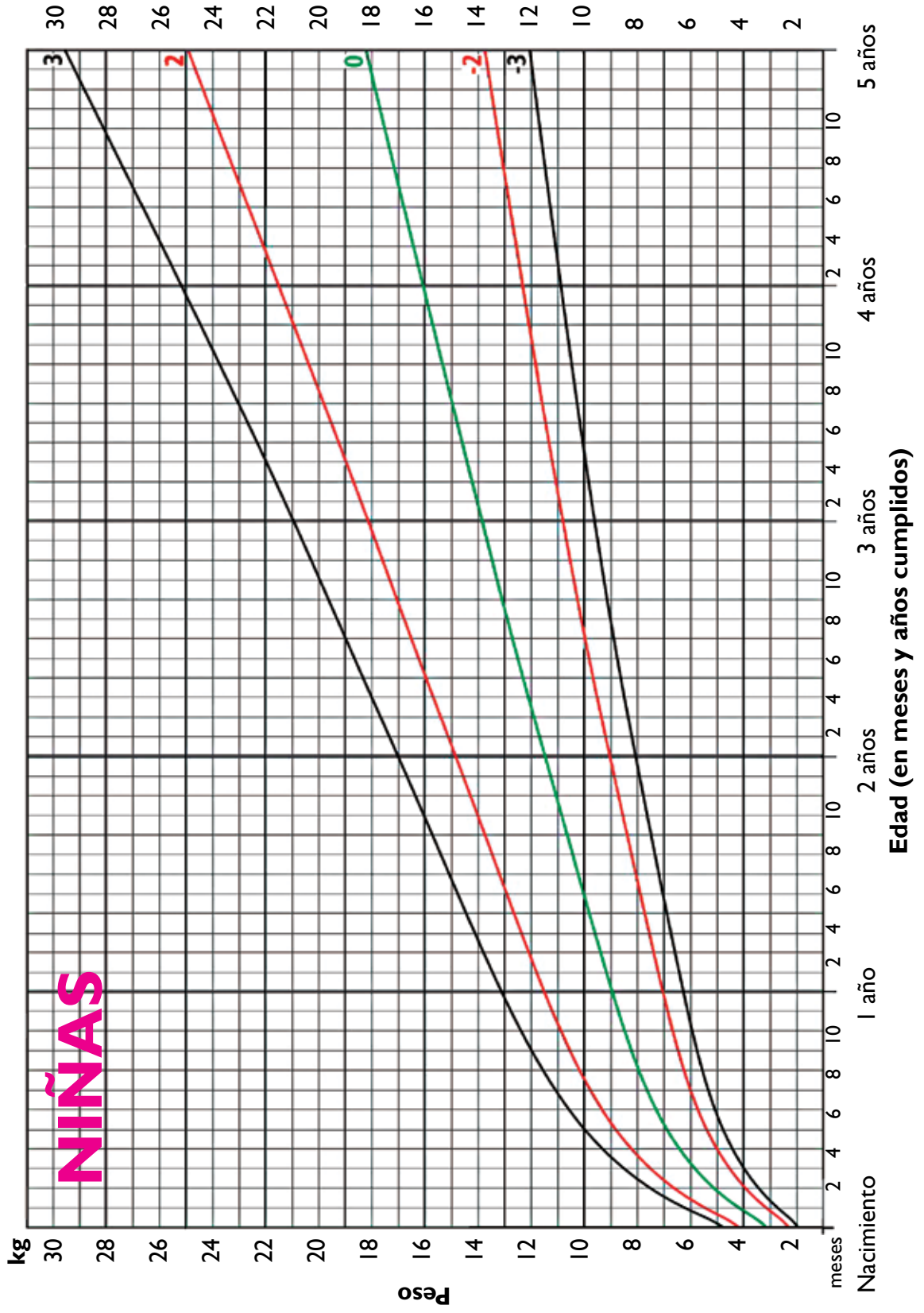
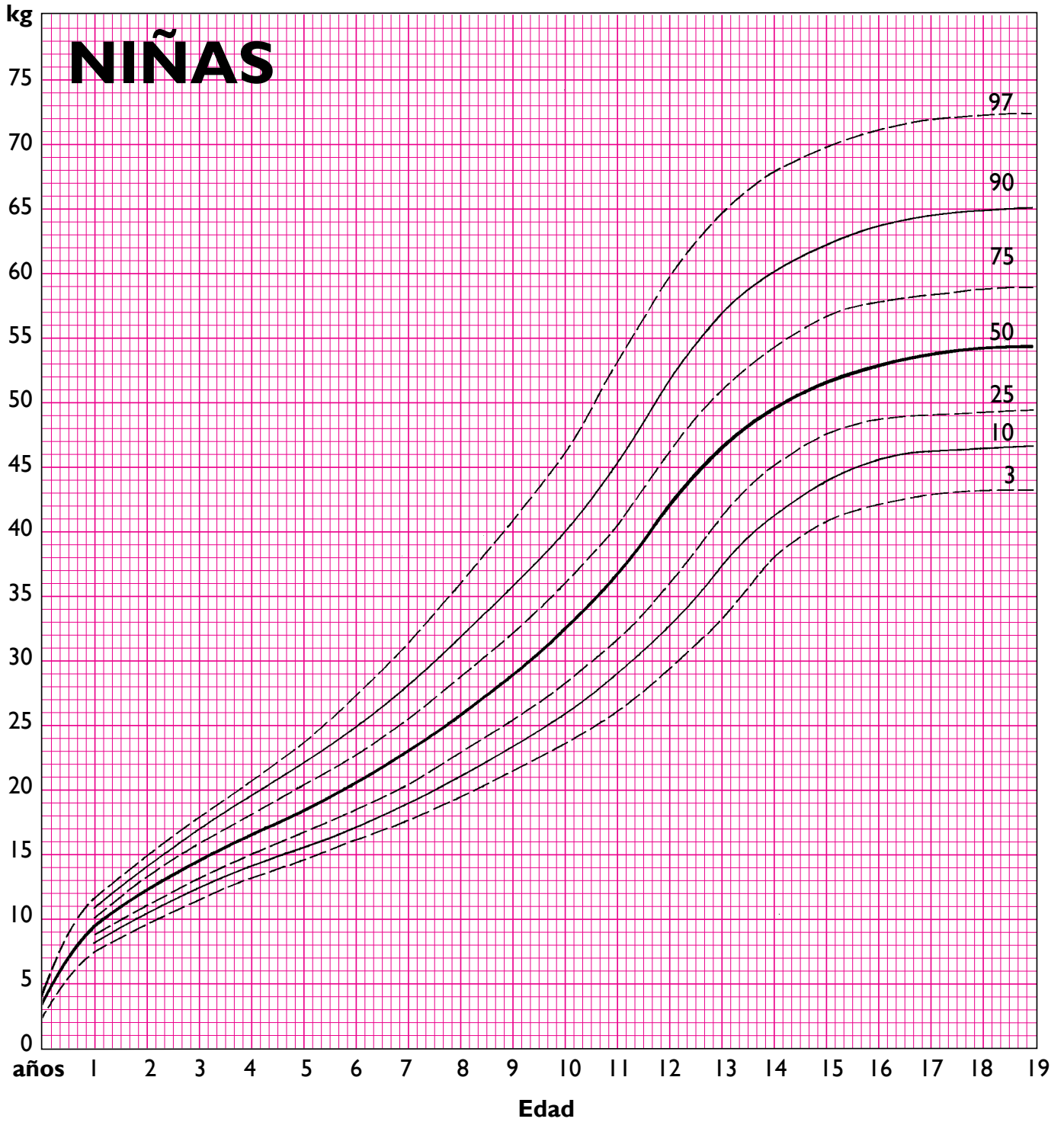


Gráfico elaborado a partir de datos 2006 del estudio Multicéntrico de la OMS.

NIÑAS
PESO
Nacimiento - 19 años



Gráficos preparados por Lejarraga H y Orfila J.
Arch Argent Pediatr 1987;85:209-222.

Gráfico N° 8

NIÑAS
LONGITUD CORPORAL
Nacimiento - 24 meses

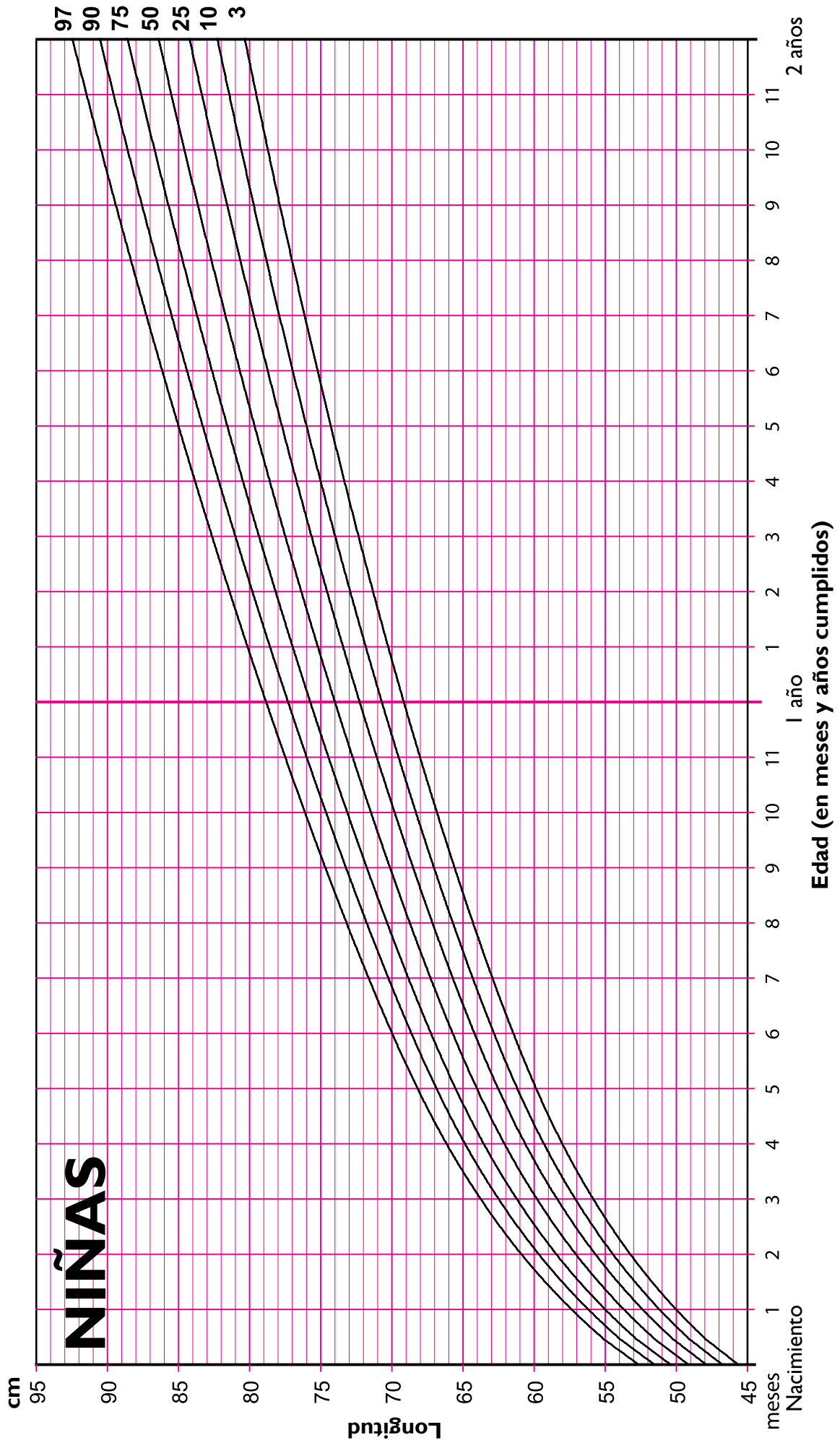


Gráfico elaborado a partir de datos 2006 del estudio Multicéntrico de la OMS.

NIÑAS
LONGITUD CORPORAL - ESTATURA
 Nacimiento - 6 años

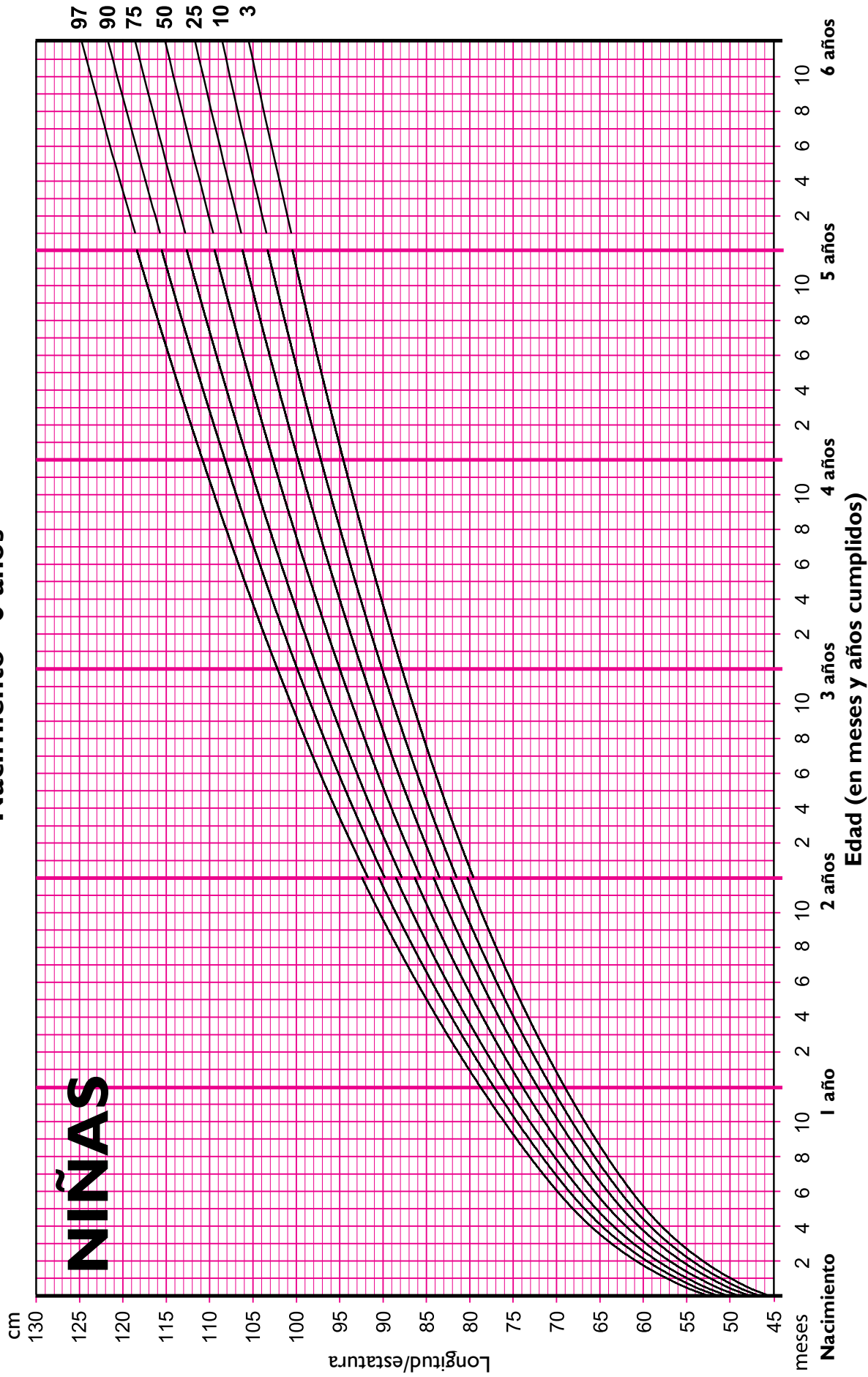


Gráfico elaborado a partir de datos 2006 del estudio Multicéntrico de la OMS y NCHS.

Gráfico N° 10

NIÑAS
LONGITUD CORPORAL - ESTATURA
 Nacimiento - 5 años (puntaje Z)

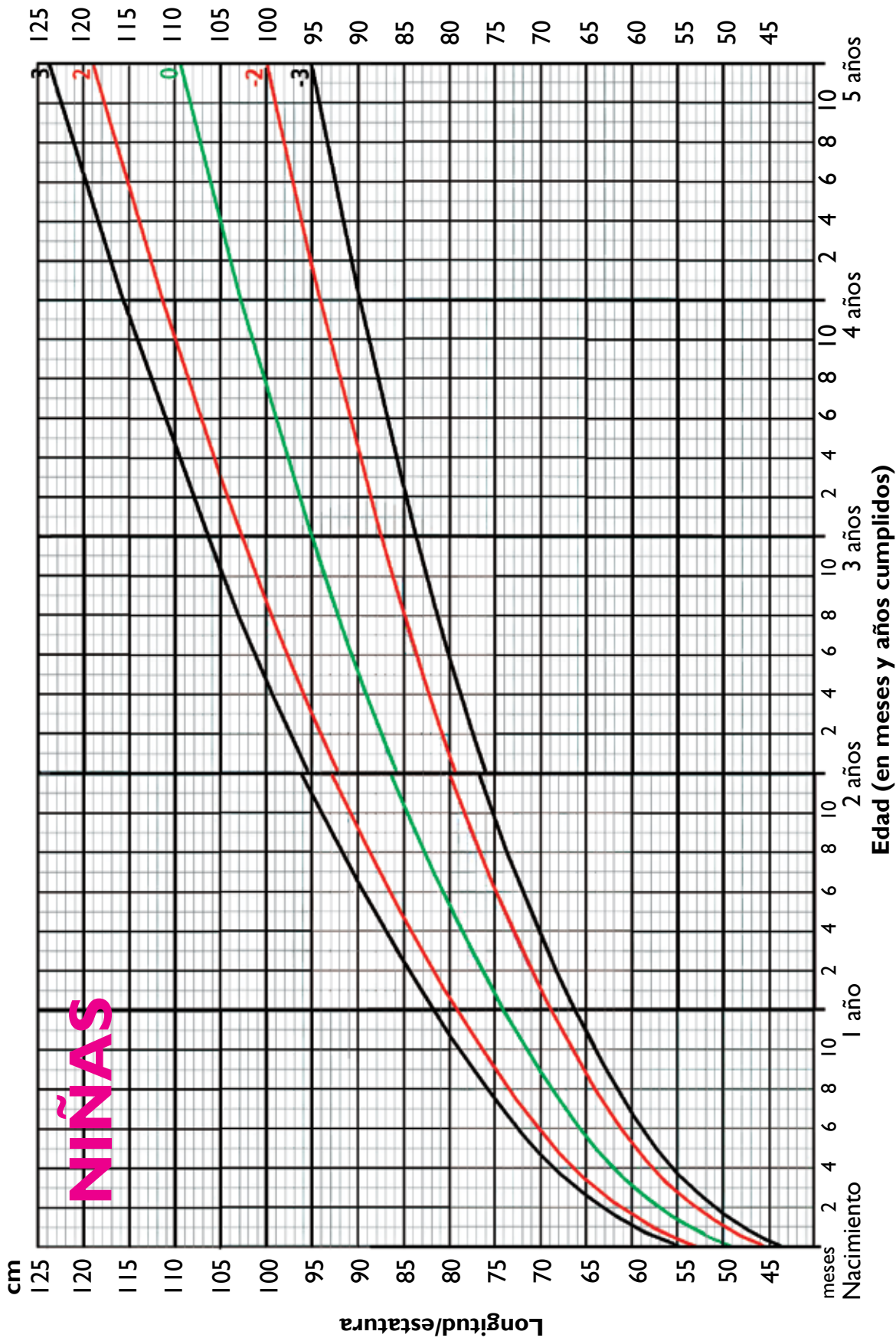
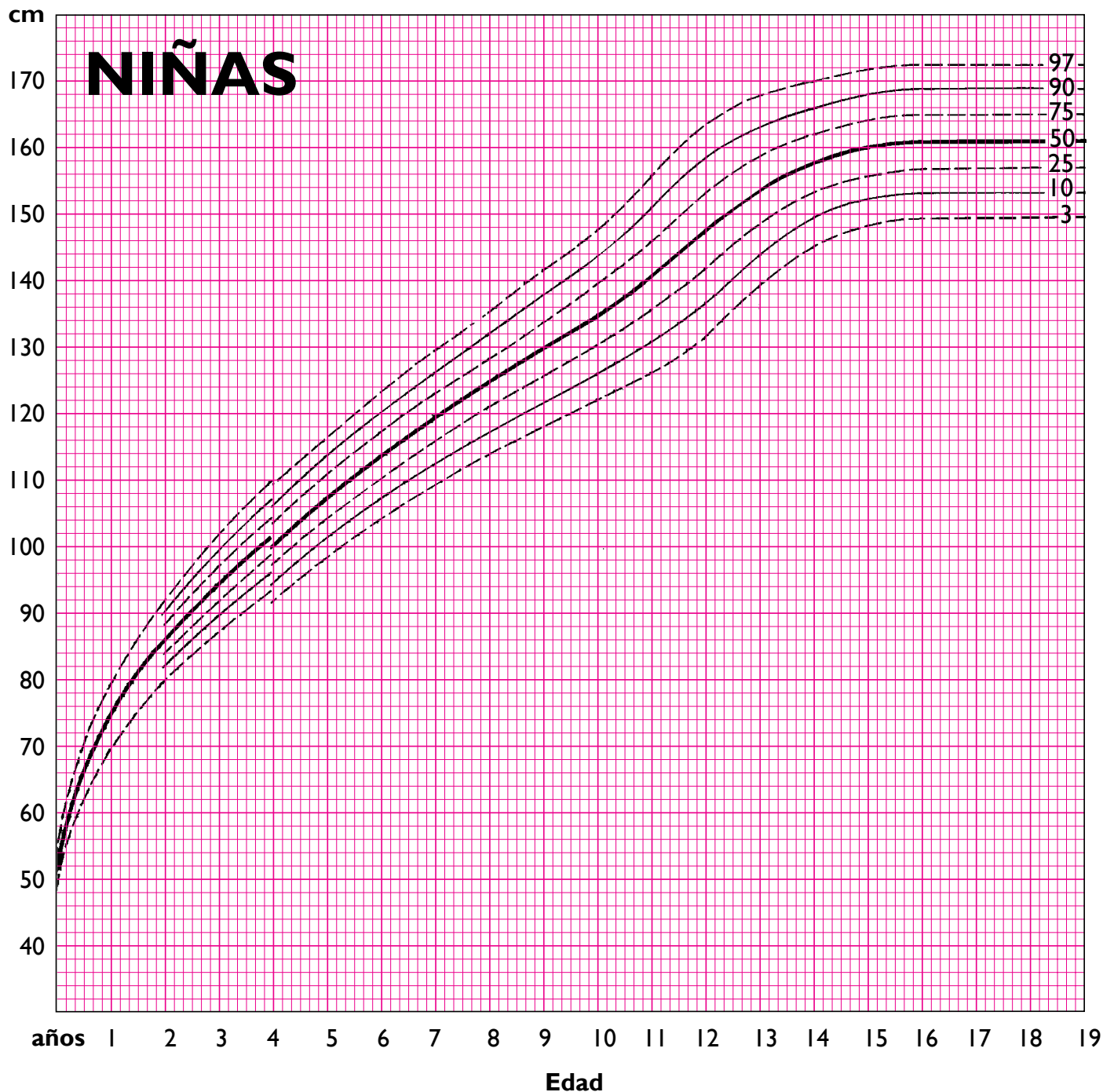


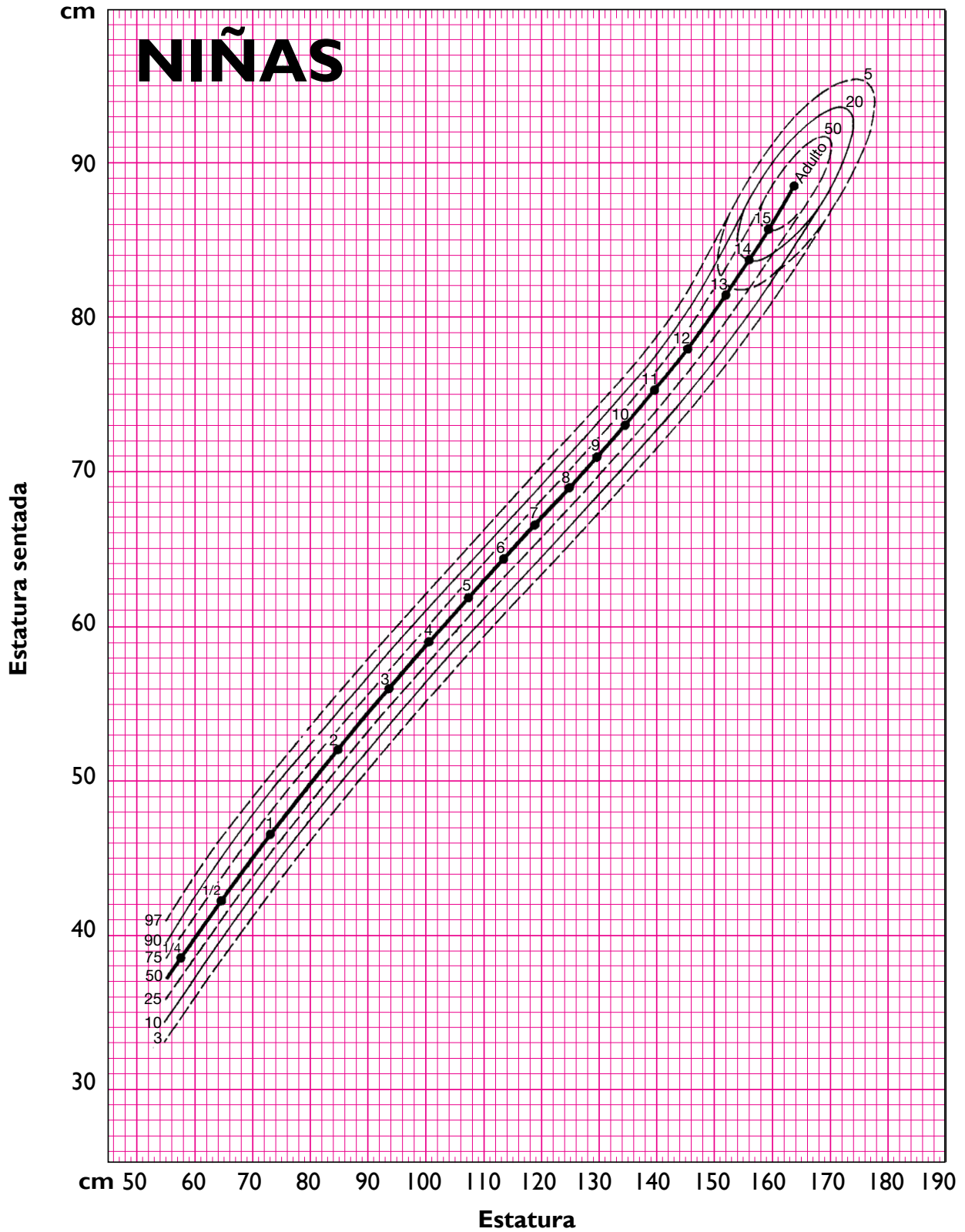
Gráfico elaborado a partir de datos 2006 del estudio Multicéntrico de la OMS.

NIÑAS
ESTATURA
Nacimiento -19 años



Gráficos preparados por Lejarraga H y Orfila J.
Arch Argent Pediatr 1987;85:209-222.

NIÑAS
ESTATURA SENTADA / ESTATURA
 Nacimiento - madurez



Tanner JM. *Physical Development*, en: Forfar, Arneill. *Textbook of Pediatrics*.
 Londres: Churchill, Livingstone, 1973.

NIÑAS
PERÍMETRO CEFÁLICO
 Nacimiento - 5 años

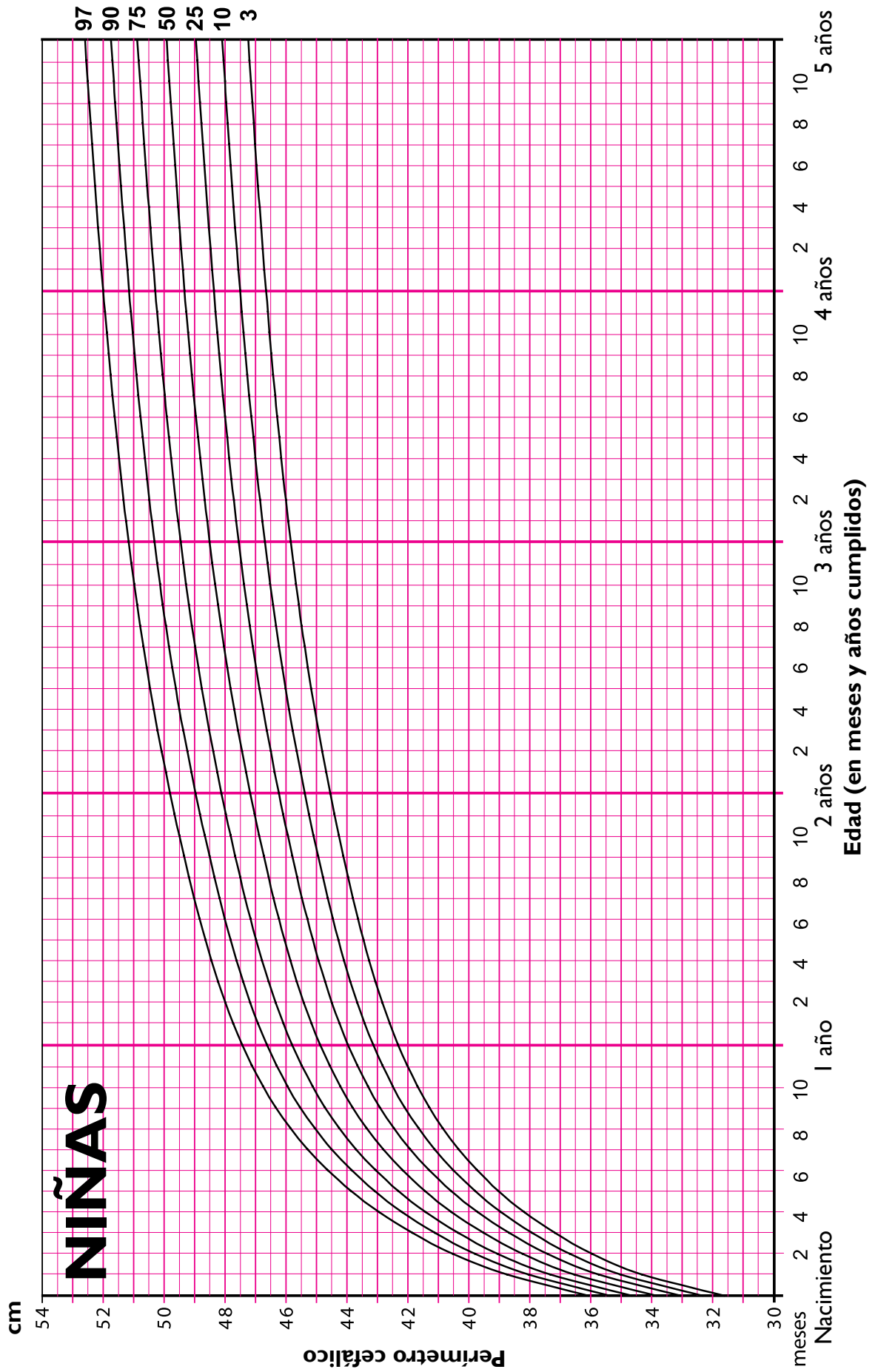


Gráfico elaborado a partir de datos 2006 del estudio Multicéntrico de la OMS.

Gráfico N° 14

NIÑAS
PERÍMETRO CEFÁLICO
Nacimiento - 5 años (puntaje Z)

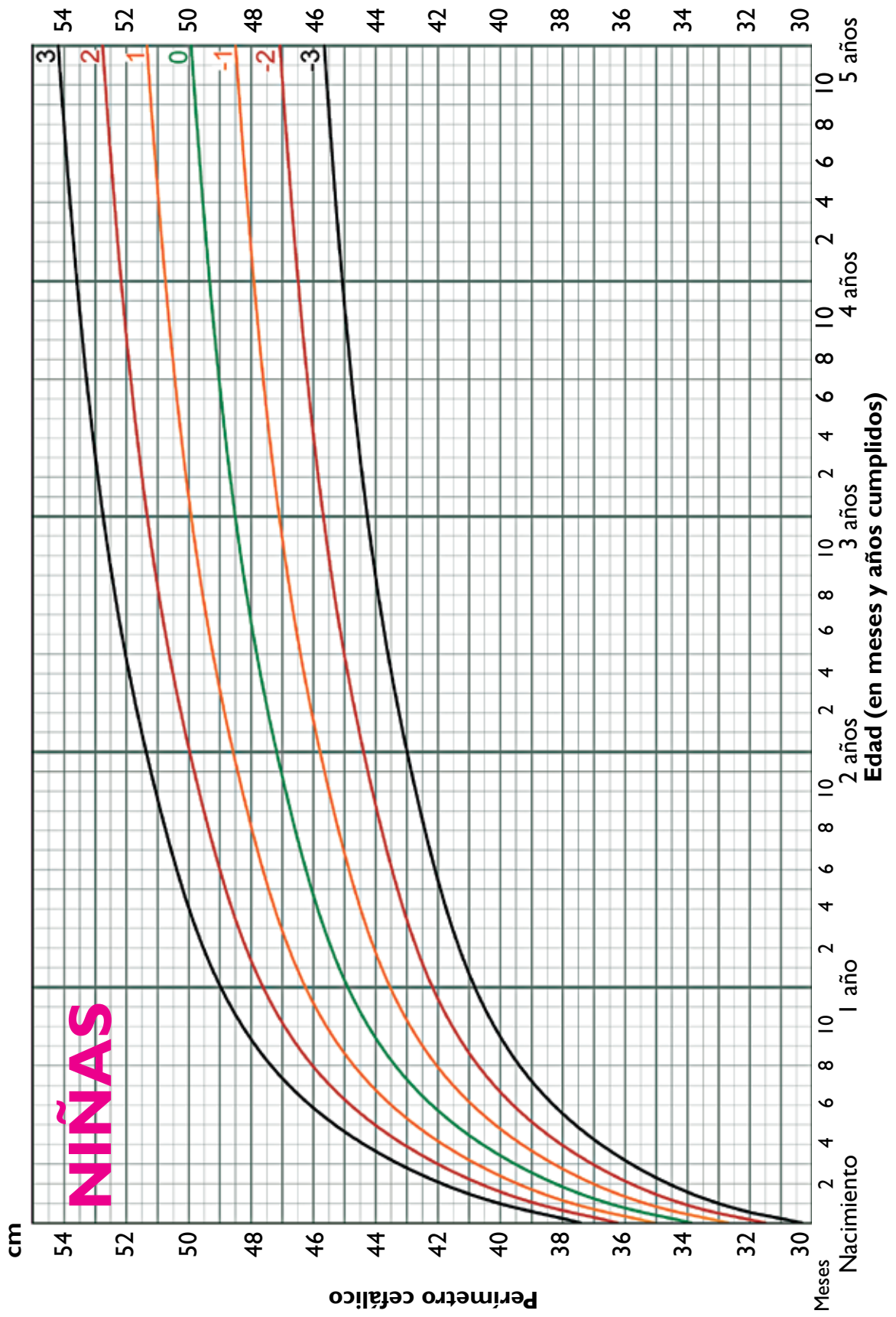
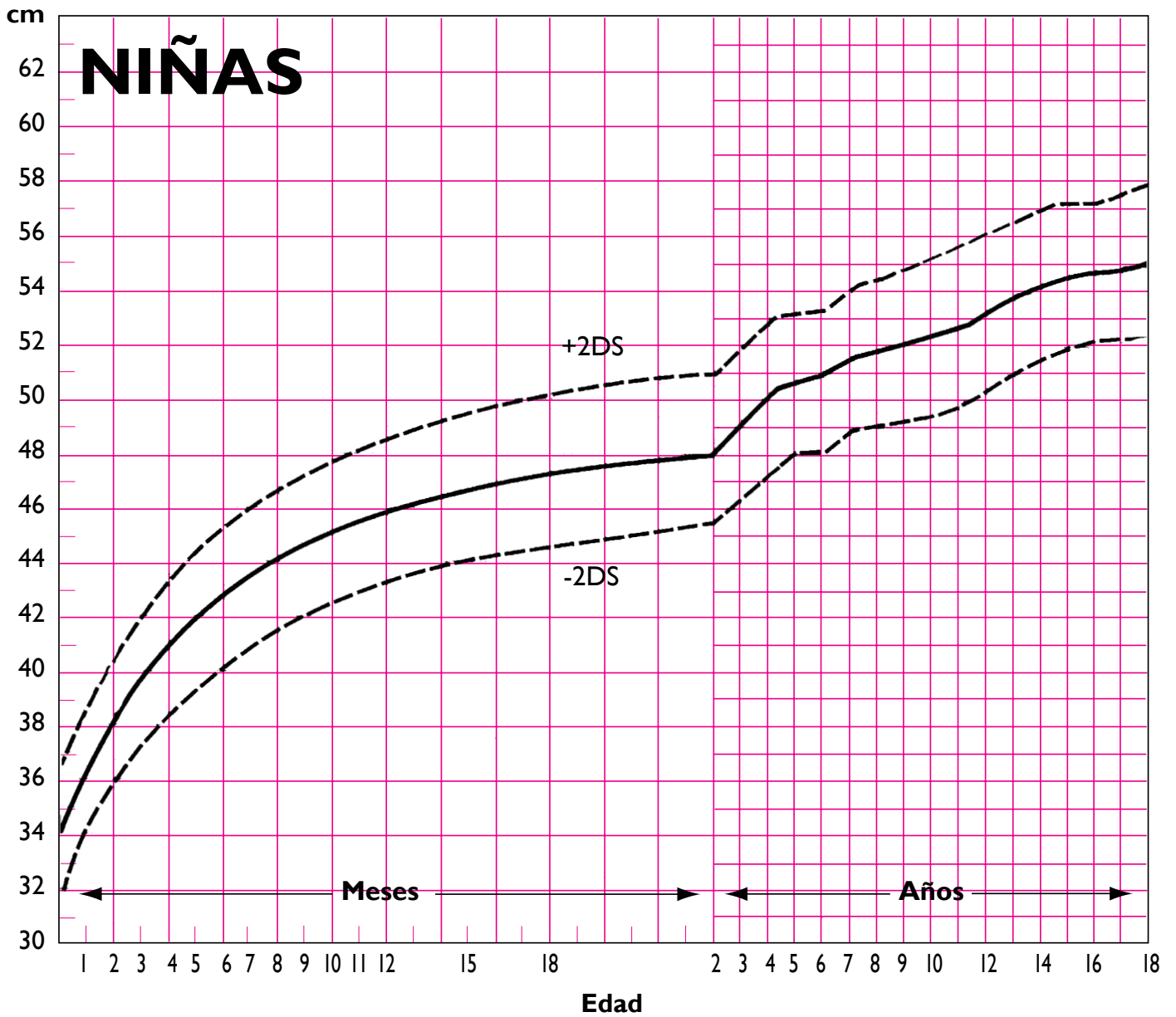


Gráfico elaborado a partir de datos 2006 del estudio Multicéntrico de la OMS.

NIÑAS

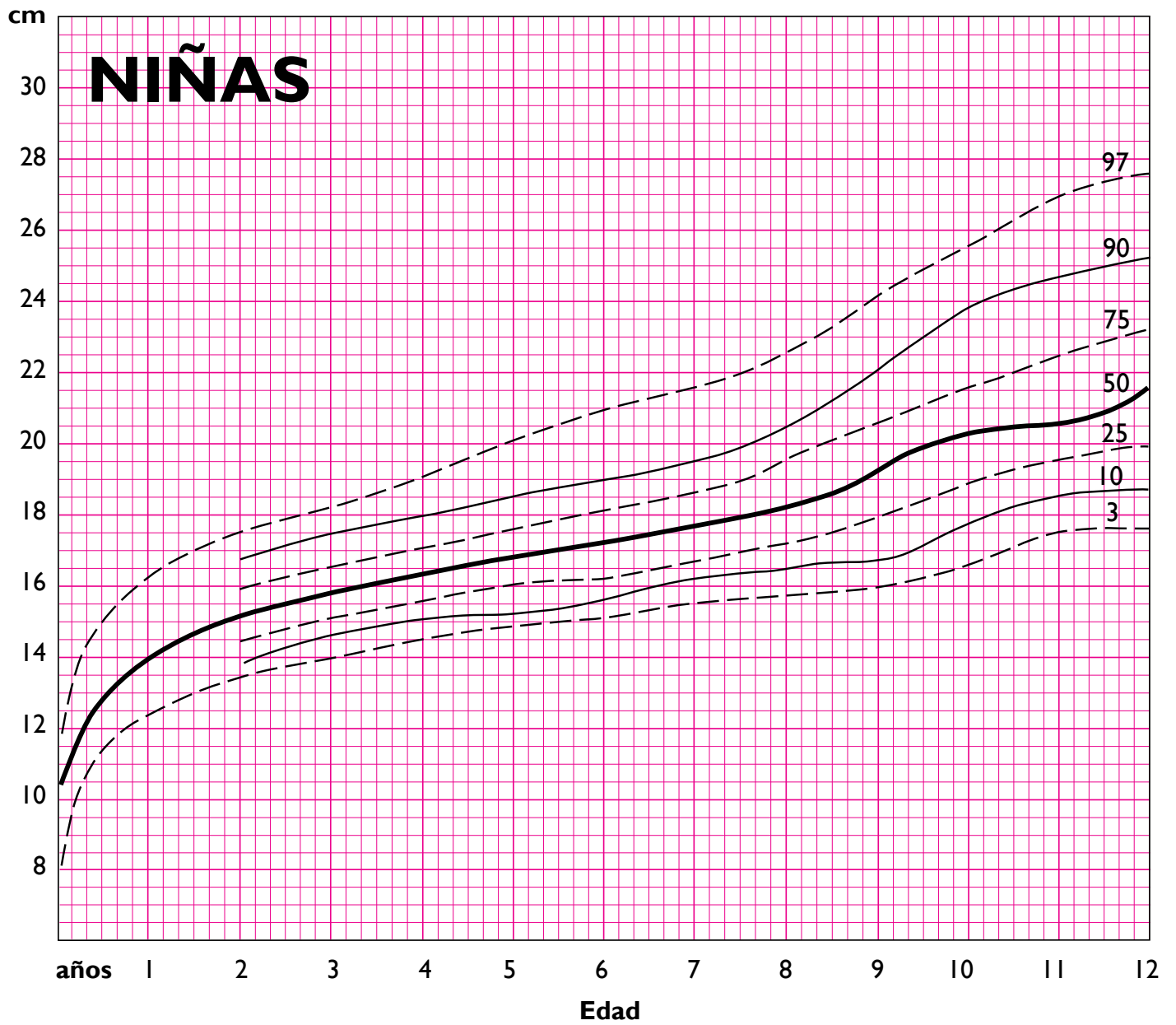
PERÍMETRO CEFÁLICO

Nacimiento - 18 años



Nelhaus G. Pediatrics 1968;41:106.

NIÑAS
PERÍMETRO DEL BRAZO
Nacimiento - 12 años



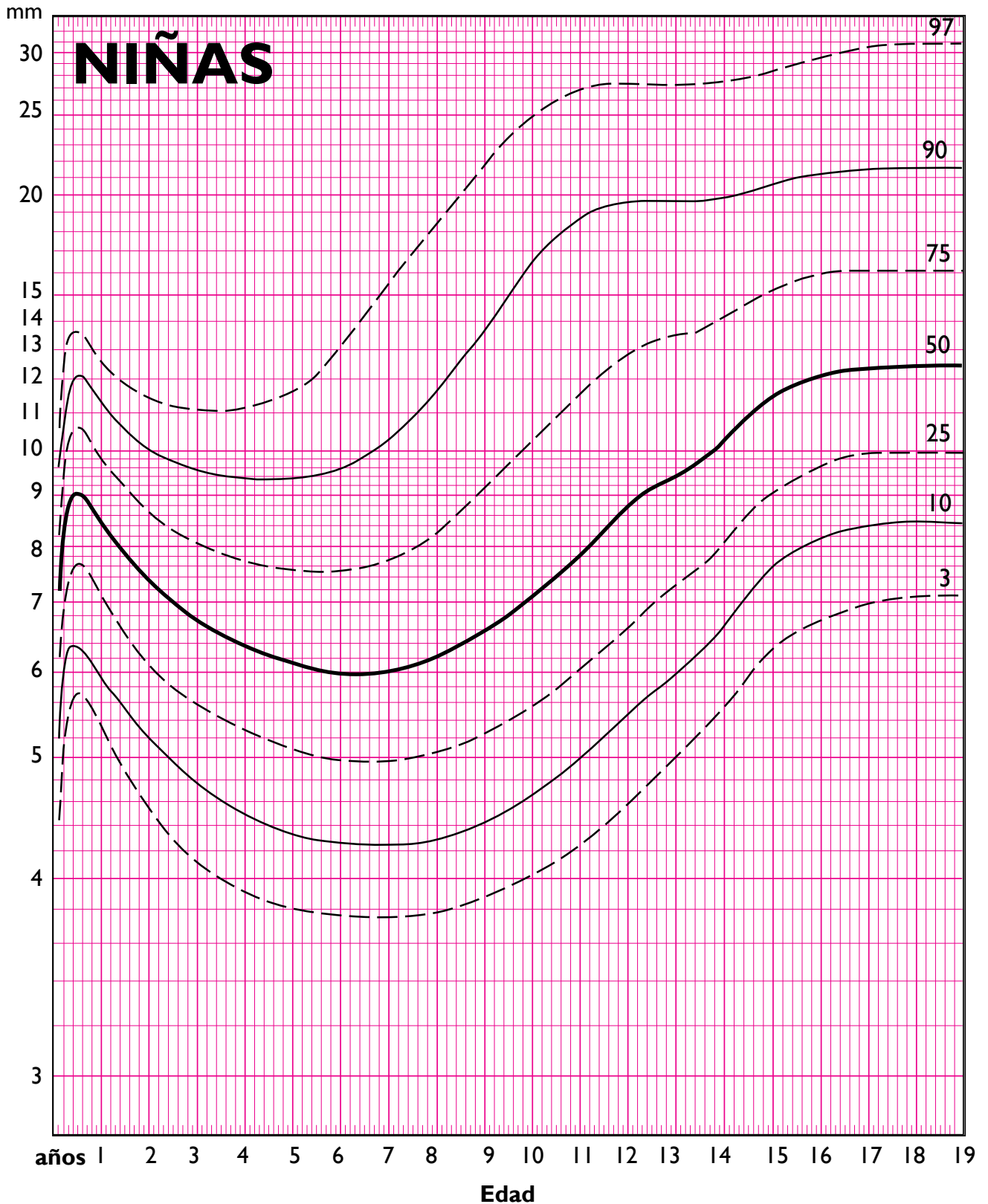
Lejarraga H, Markevich L, Sanchirico F, Cusminsky M.
Arch Latinoamer Nutr 1983;33:139.

NIÑAS
PLIEGUE CUTÁNEO TRICIPITAL
Nacimiento -19 años



Tanner JM y col. Arch Dis Child 1975;50:142.

NIÑAS
PLIEGUE CUTÁNEO SUBSCAPULAR
Nacimiento - 19 años



Tanner JM y col. Arch Dis Child 1975;50:142.

NIÑAS
IMC (percentilos)
Nacimiento - 5 años

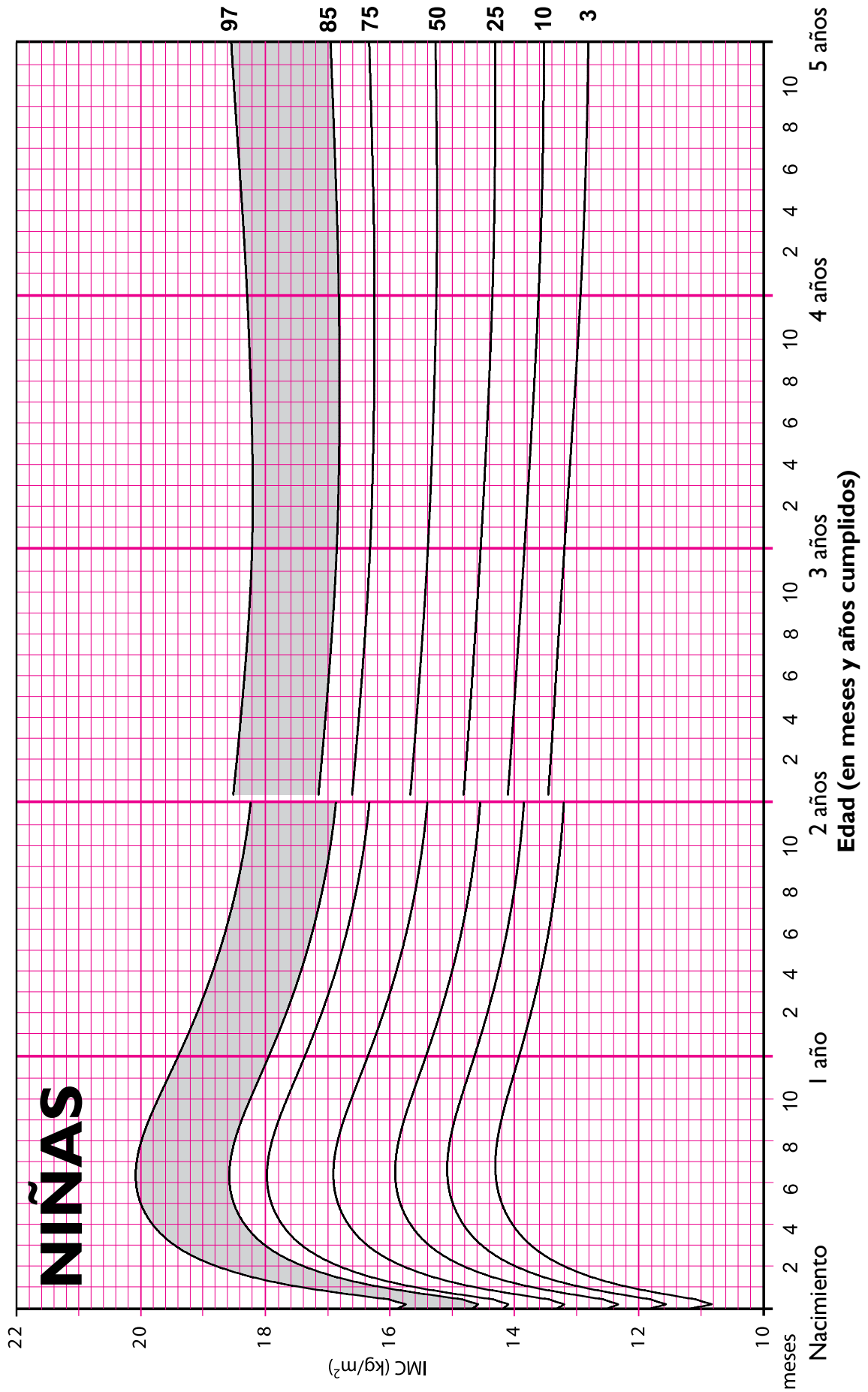


Gráfico elaborado a partir de datos 2006 del estudio Multicéntrico de la OMS.

Gráfico N° 20

NIÑAS
IMC (percentilos)
5 años - 19 años

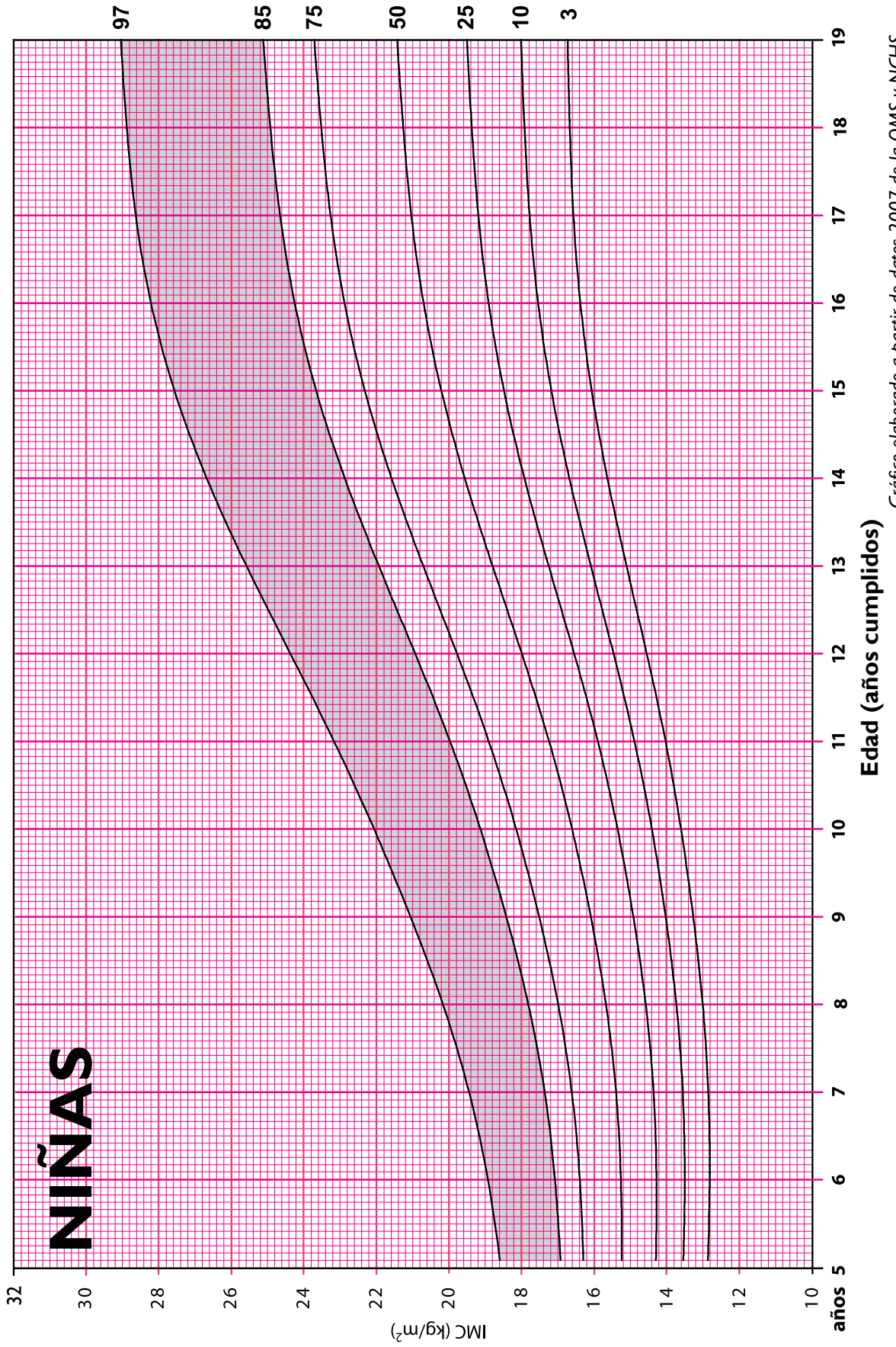


Gráfico elaborado a partir de datos 2007 de la OMS y NCHS.

NIÑAS
IMC (puntaje Z)
Nacimiento - 5 años

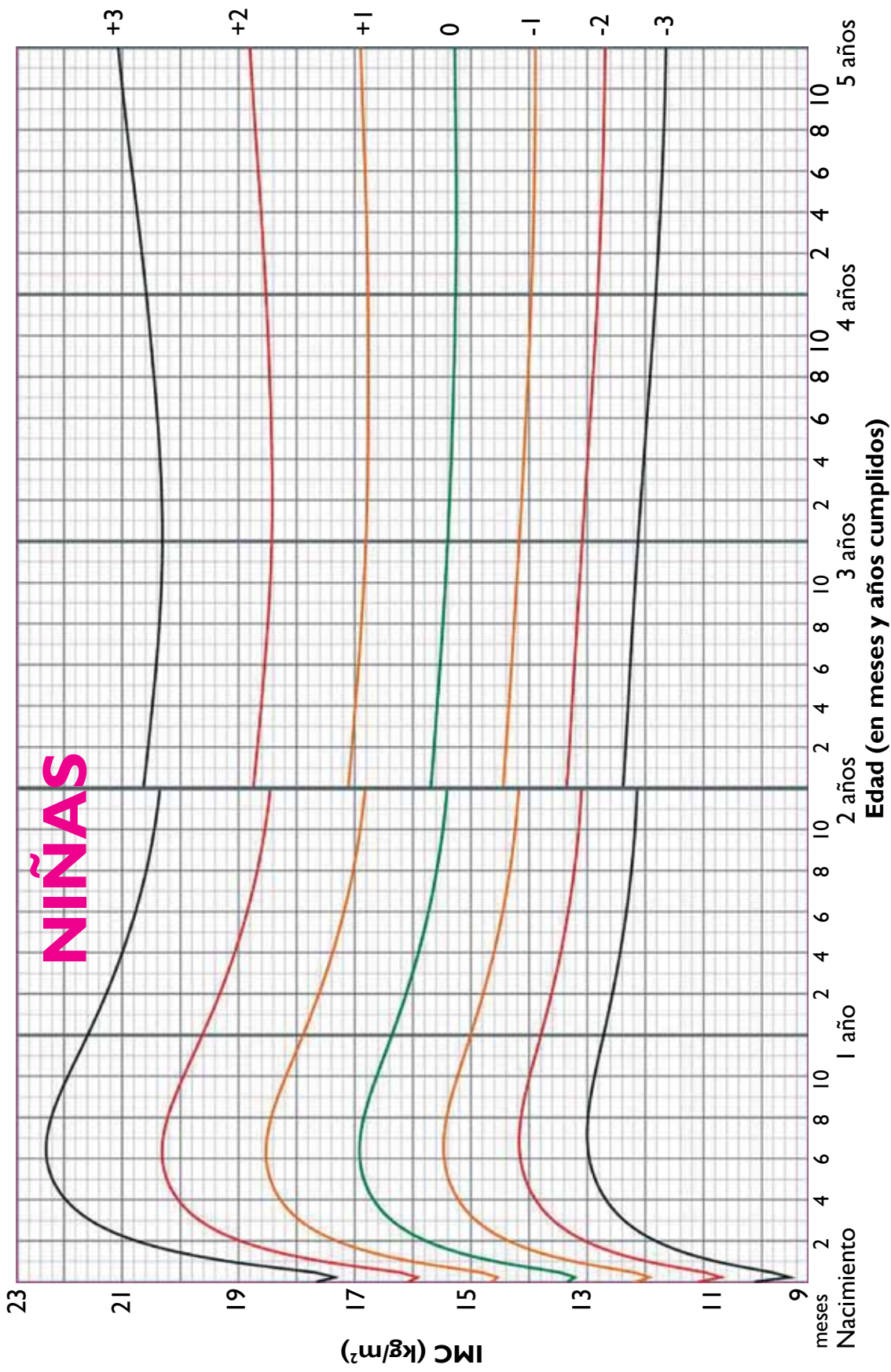


Gráfico elaborado a partir de datos 2007 de la OMS.

NIÑAS
IMC (puntaje Z)
5 años - 19 años

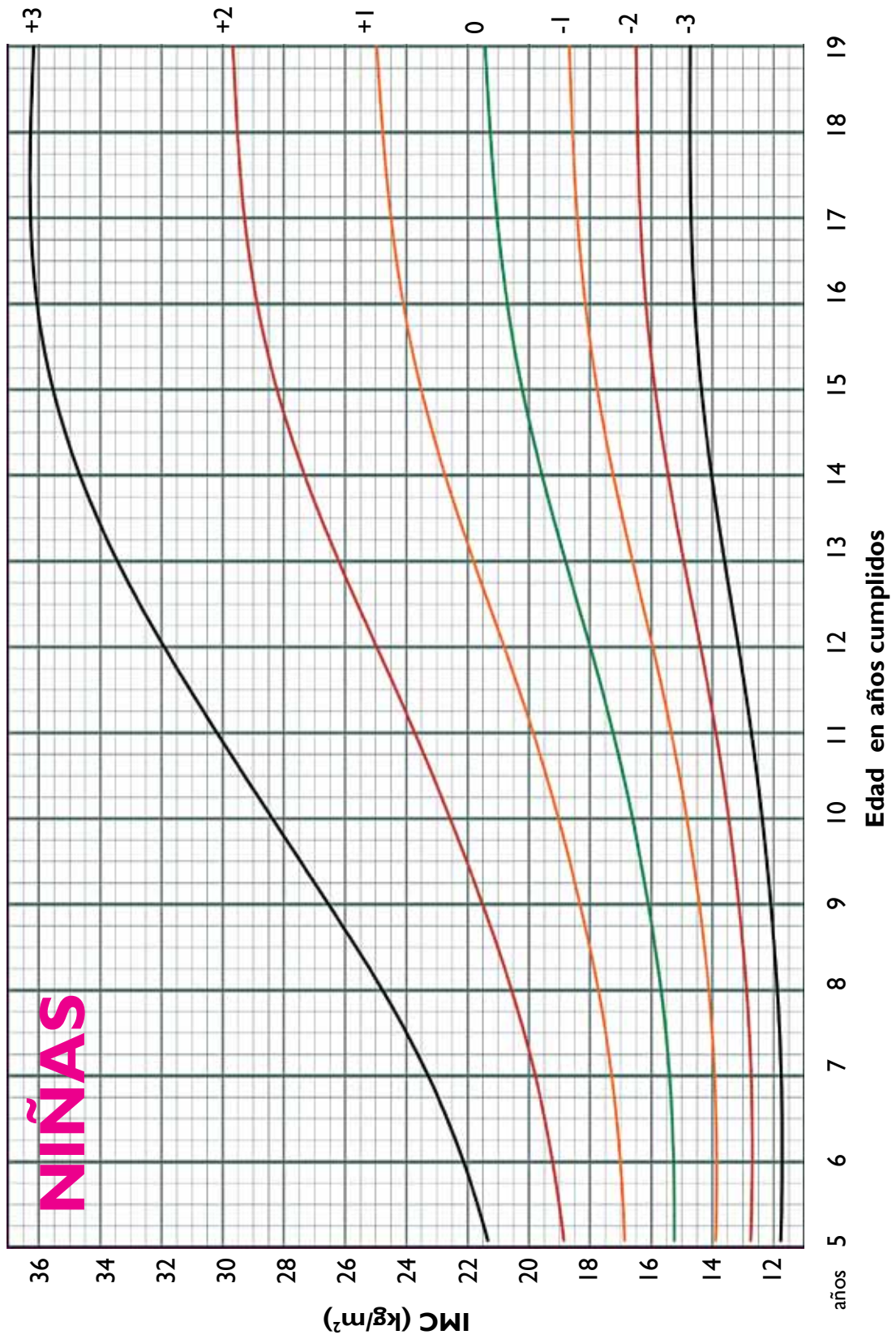
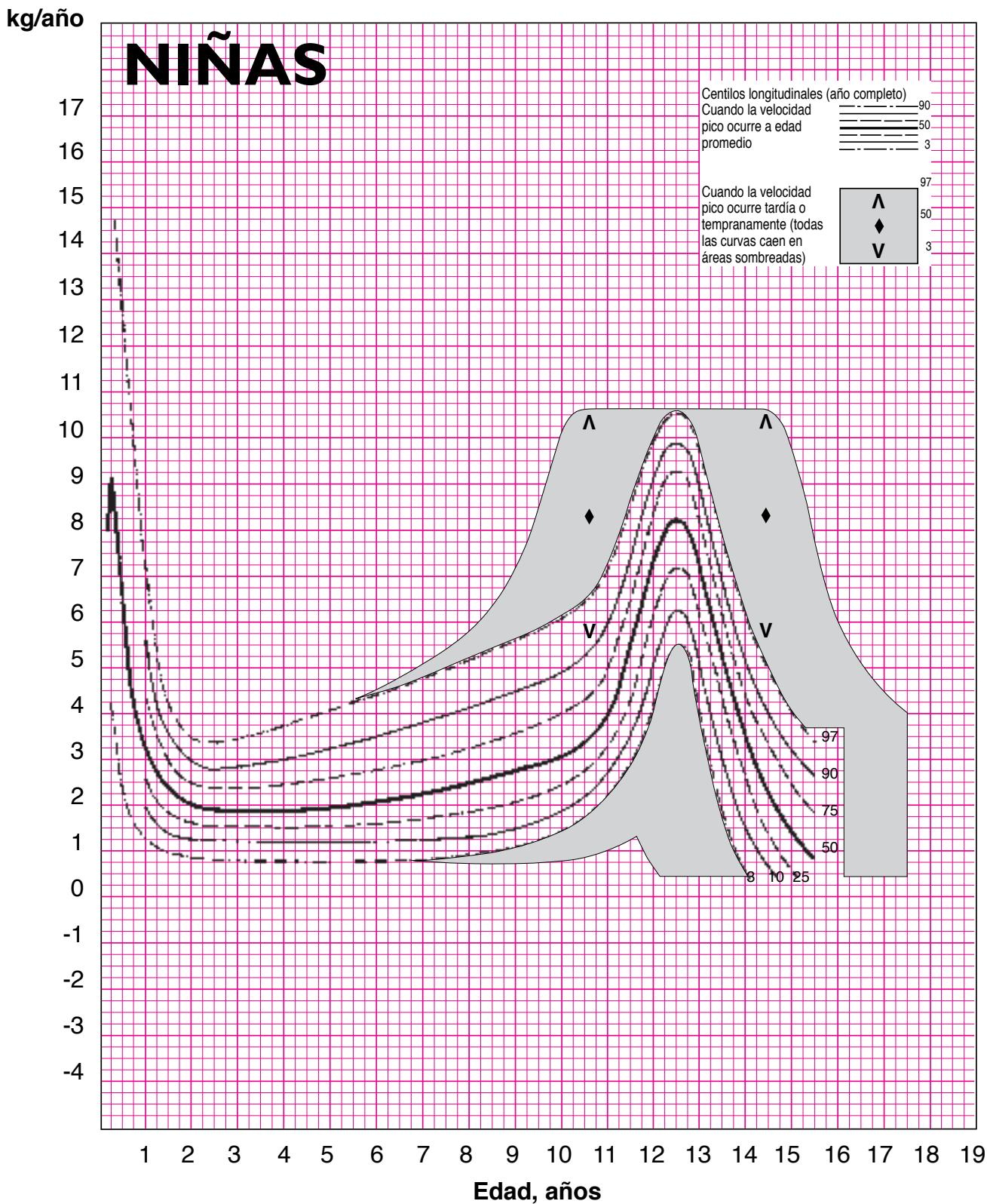


Gráfico elaborado a partir de datos 2006 del estudio Multicéntrico de la OMS y NCHS.

NIÑAS

VELOCIDAD DE PESO

Nacimiento - 19 años

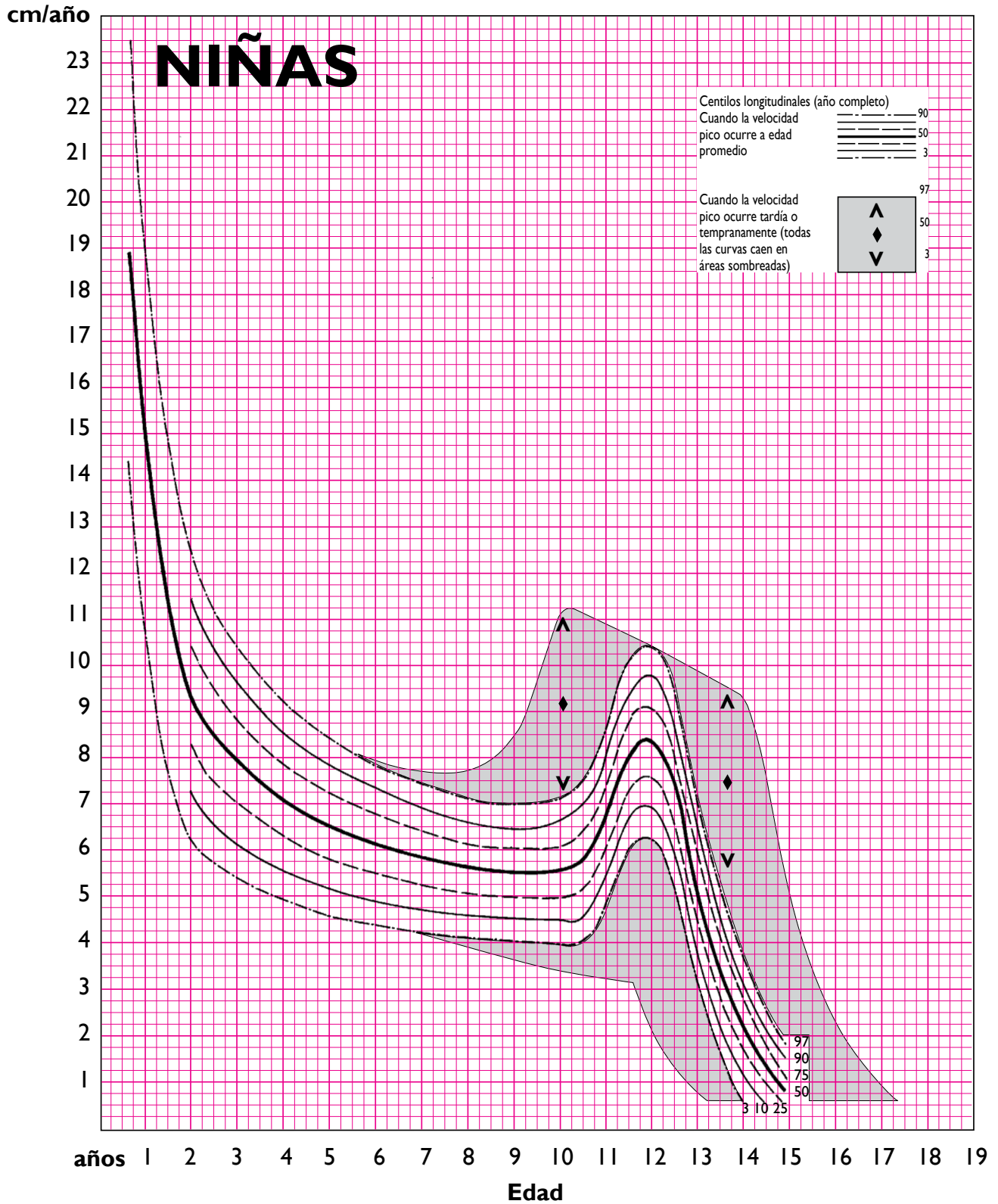


Tanner JM, Whitehouse RH, Takaishi N.
 Arch Dis Child 1966;41:454 (parte I) y 1966;41:613 (parte II).

NIÑAS

VELOCIDAD DE ESTATURA

Nacimiento - 19 años

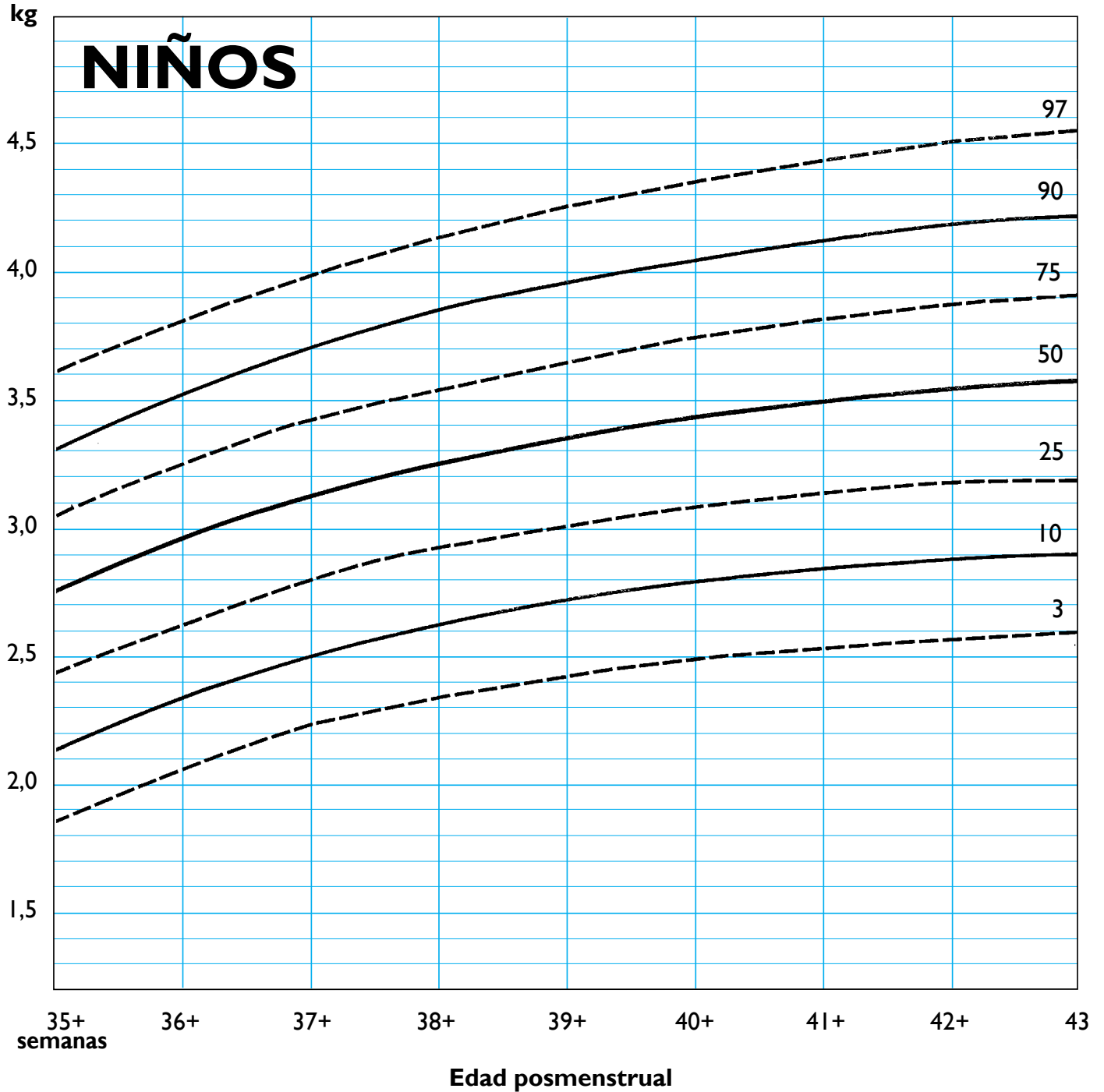


Tanner JM, Whitehouse RH, Takaishi N.
Arch Dis Child 1966;41:454 (parte I) y 1966;41:613 (parte II).

NIÑOS

PESO DE NACIMIENTO

35 - 43 semanas de edad

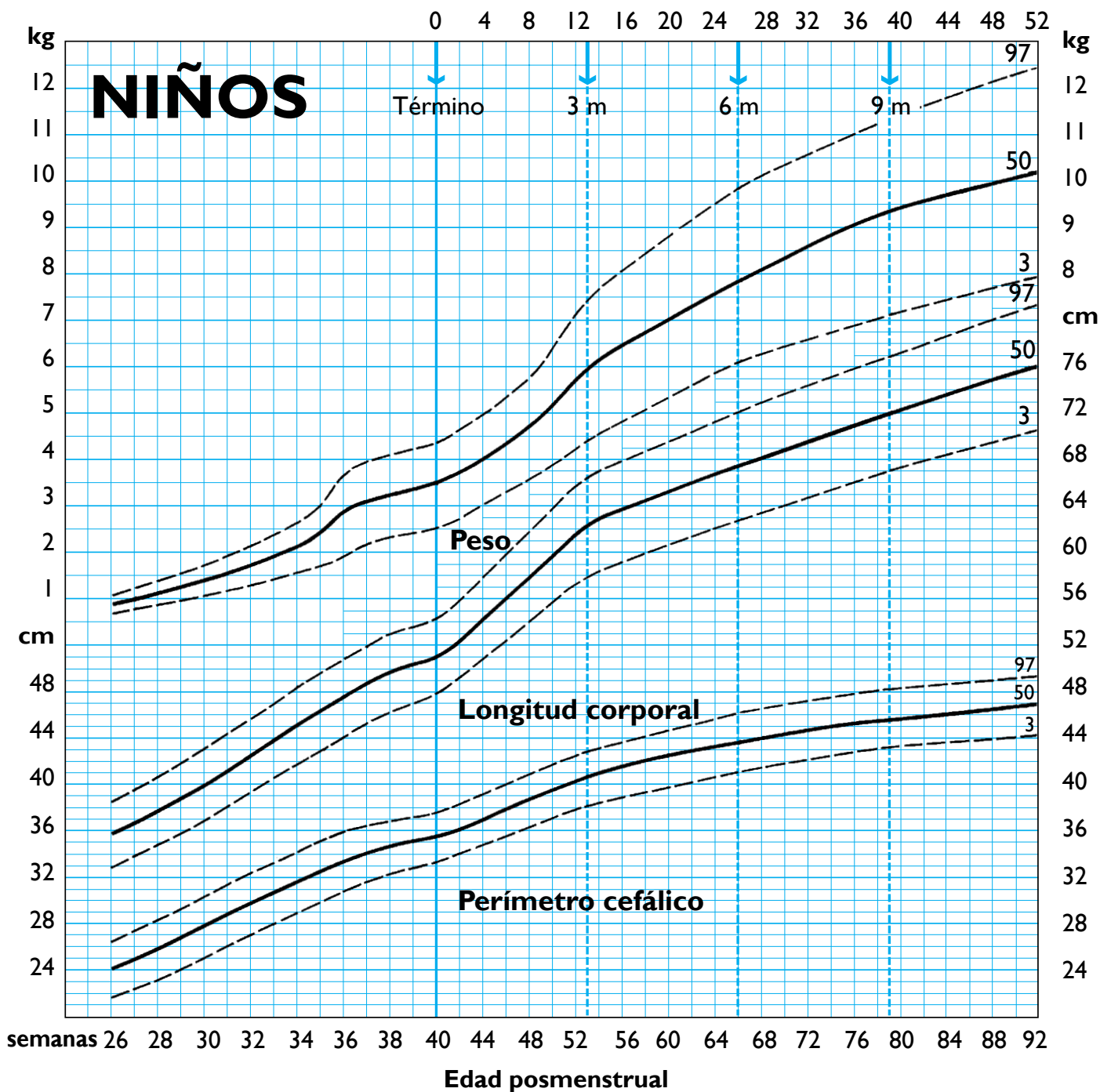


Lejarraga H, Díaz Ballvé Guerra A.
Rev Hosp Niños Buenos Aires 1976;15:9.

NIÑOS

PESO, LONGITUD CORPORAL Y PERÍMETRO CEFÁLICO

26 semanas - 52 semanas postérmino



Gráficos preparados por Lejarraga H y Fustiñana C.
Arch Argent Pediatr 1986;84:210-214.

NIÑOS
PESO
Nacimiento - 6 meses

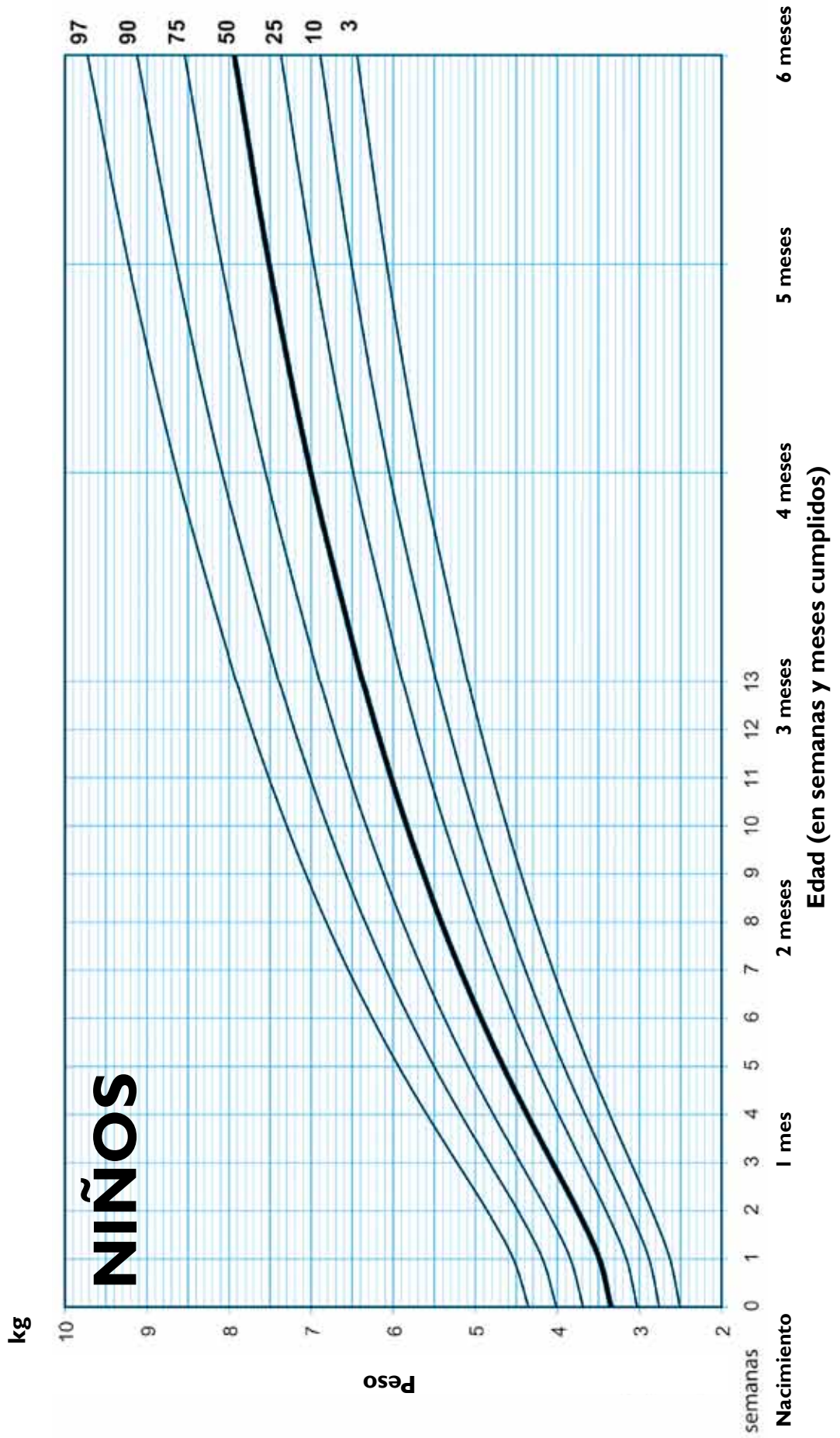


Gráfico elaborado a partir de datos 2006 del estudio Multicéntrico de la OMS.

Gráfico N° 28

NIÑOS
PESO
Nacimiento - 24 meses

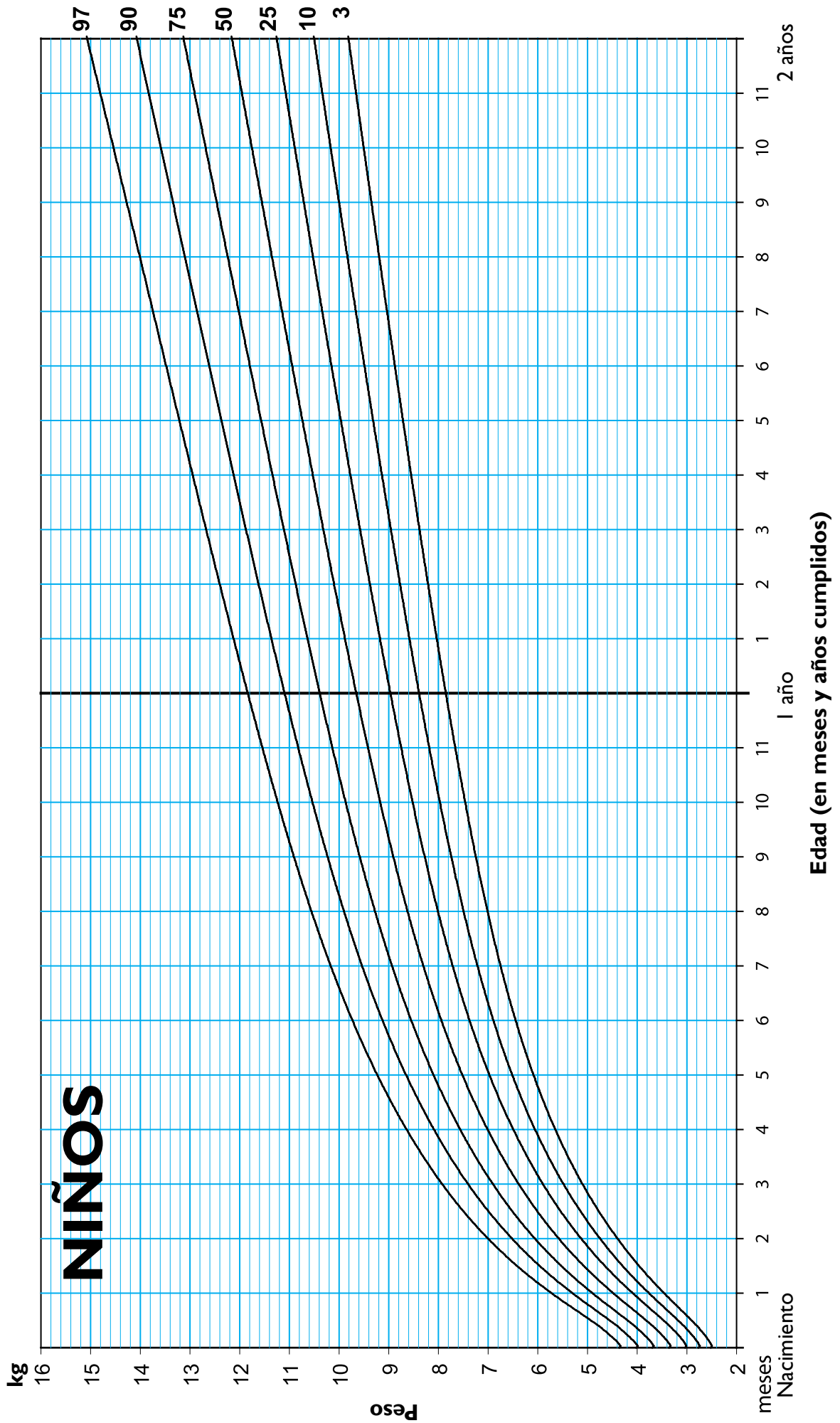


Gráfico elaborado a partir de datos 2006 del estudio Multicéntrico de la OMS.

NIÑOS PESO

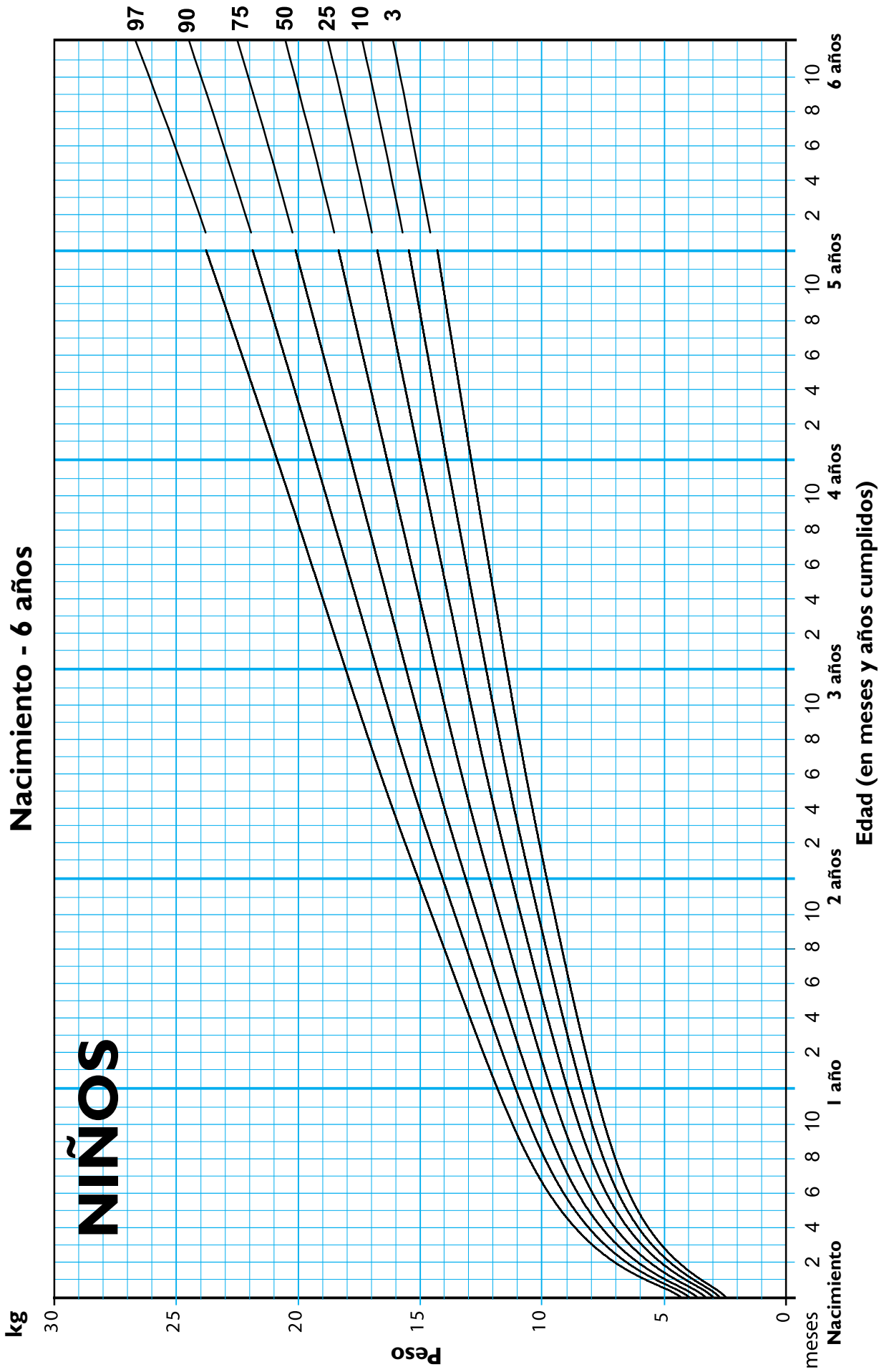


Gráfico elaborado a partir de datos 2006 del estudio Multicéntrico de la OMS y NCHS.

Gráfico N° 30

NIÑOS
PESO (puntaje Z)
Nacimiento - 5 años

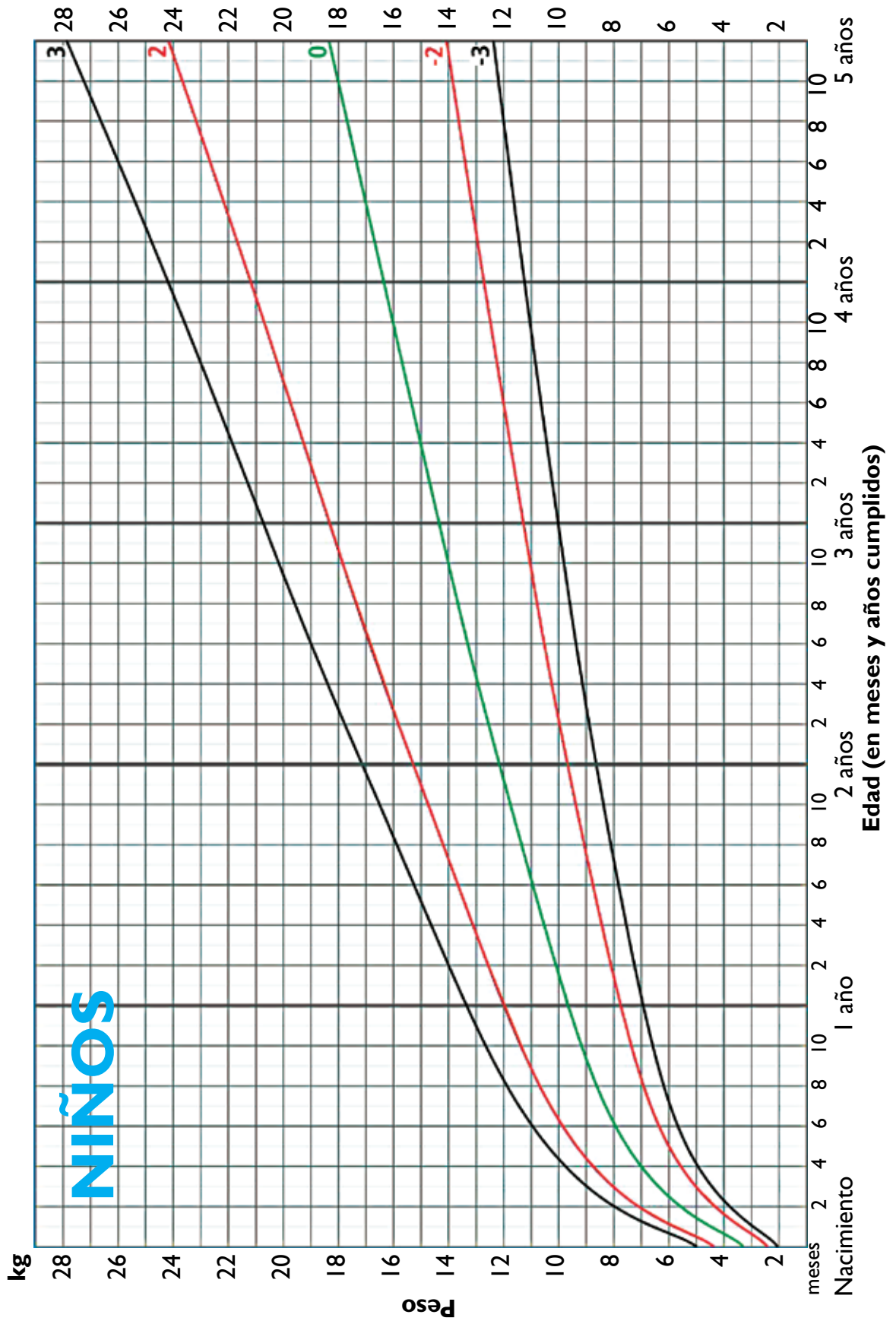
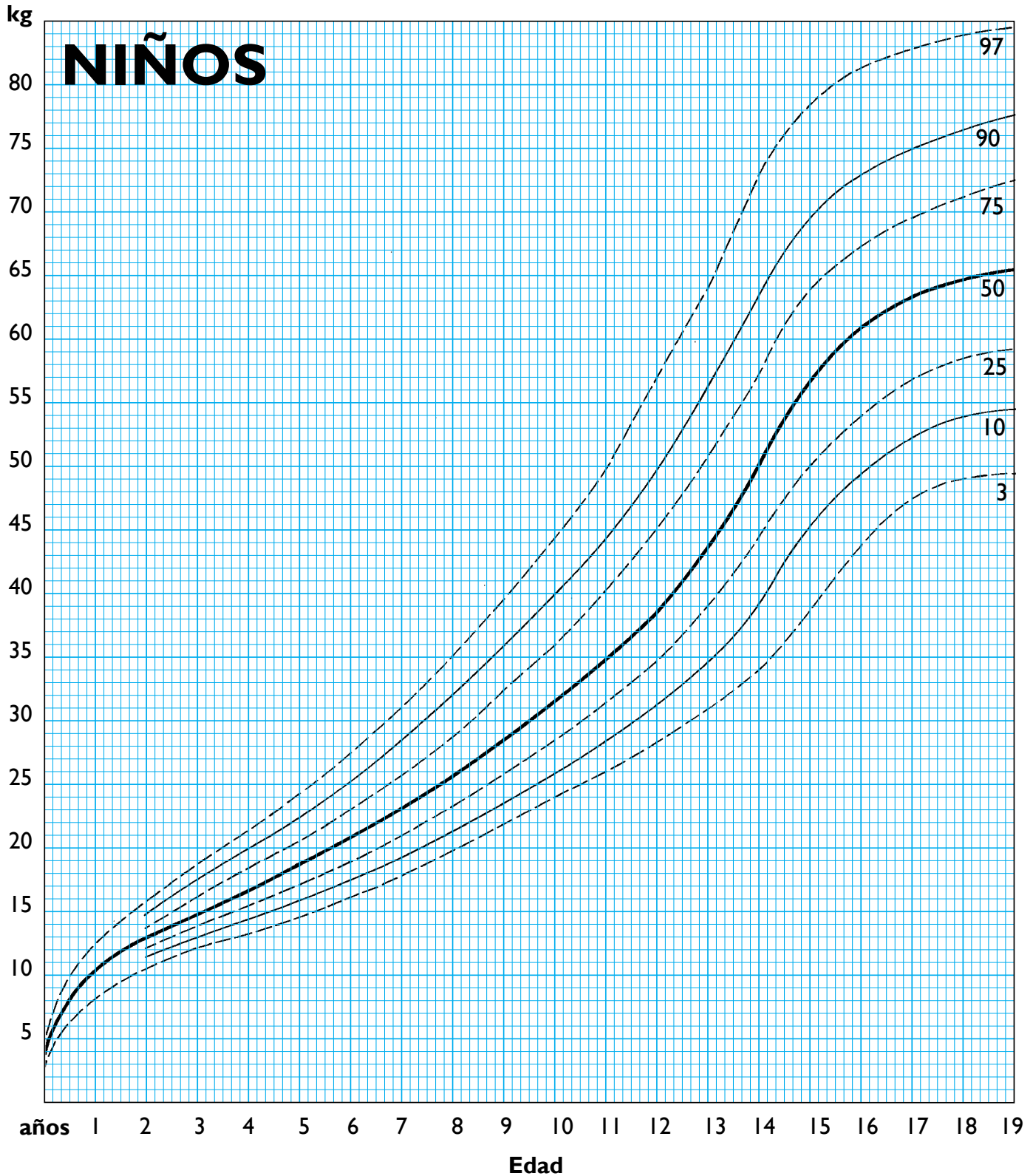


Gráfico elaborado a partir de datos 2006 del estudio Multicéntrico de la OMS.

NIÑOS PESO NACIMIENTO - 19 AÑOS



Gráficos preparados por Lejarraga H y Orfila J.
Arch Argent Pediatr 1987;85:209-222.

Gráfico N° 32

NIÑOS

LONGITUD CORPORAL

Nacimiento - 24 meses

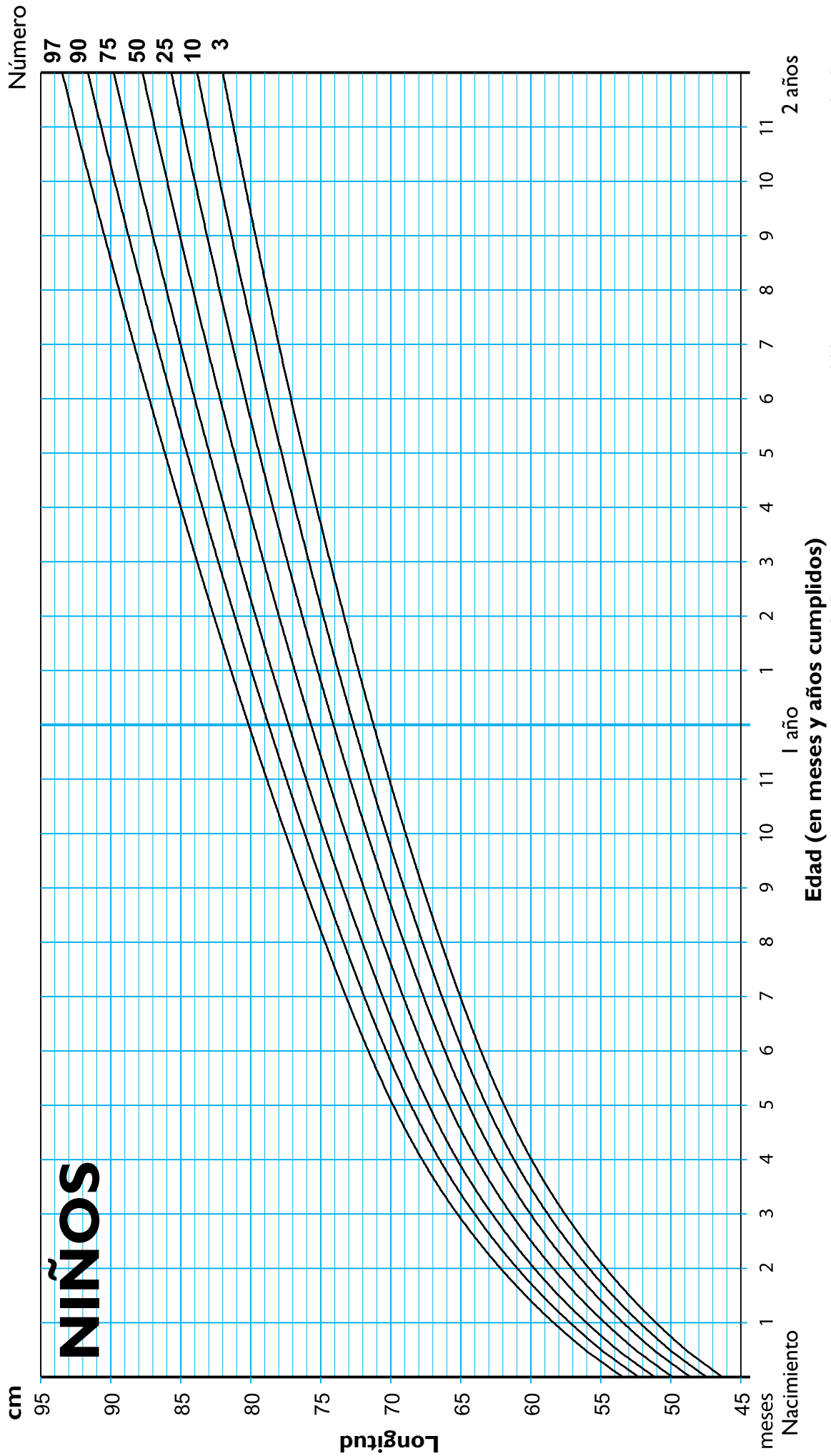


Gráfico elaborado a partir de datos 2006 del estudio Multicéntrico de la OMS.

NIÑOS
LONGITUD CORPORAL - ESTATURA
 Nacimiento - 6 años

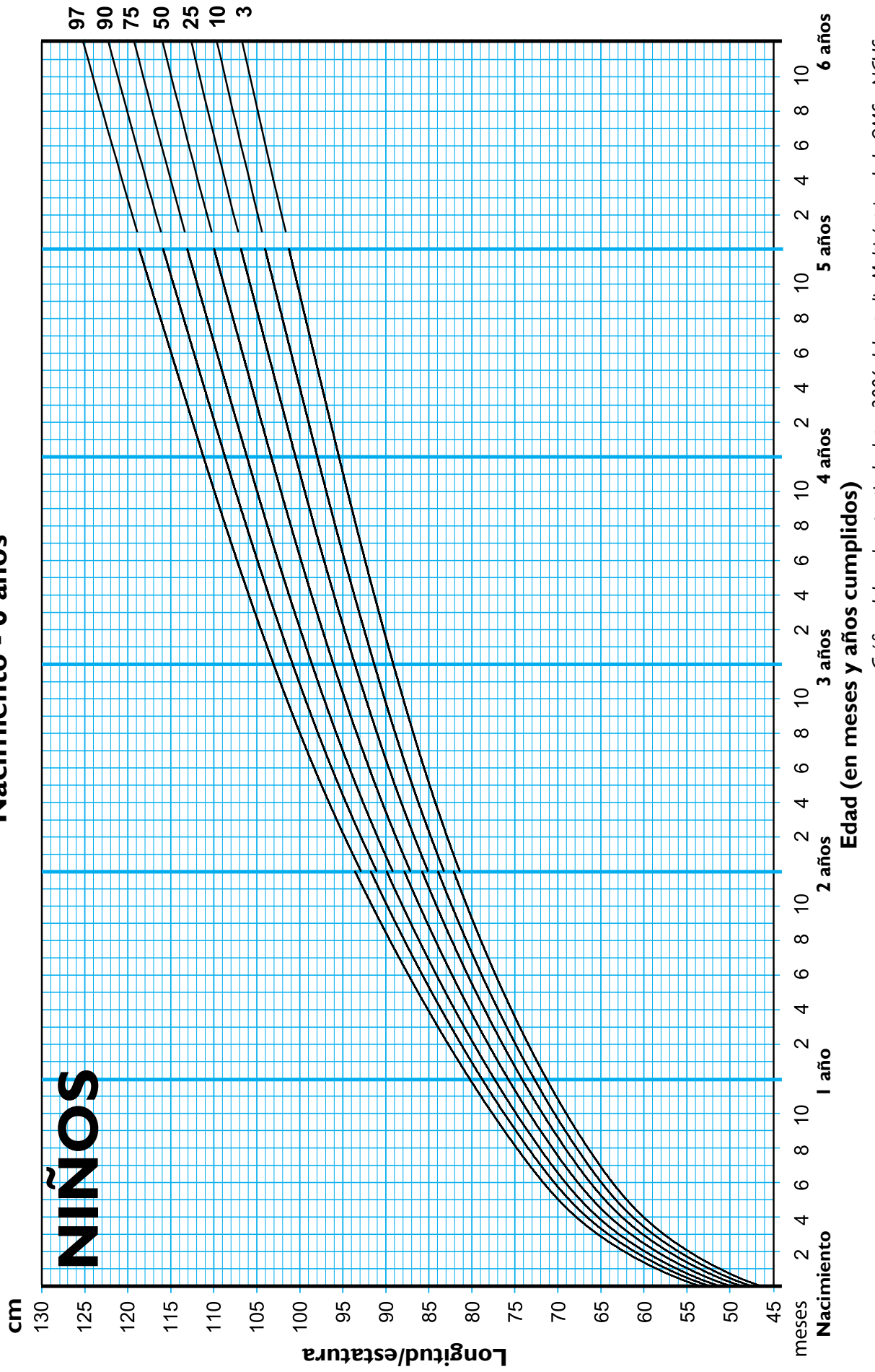


Gráfico elaborado a partir de datos 2006 del estudio Multicéntrico de la OMS y NCHS.

NIÑOS
LONGITUD - ESTATURA (puntaje Z)
 Nacimiento - 5 años

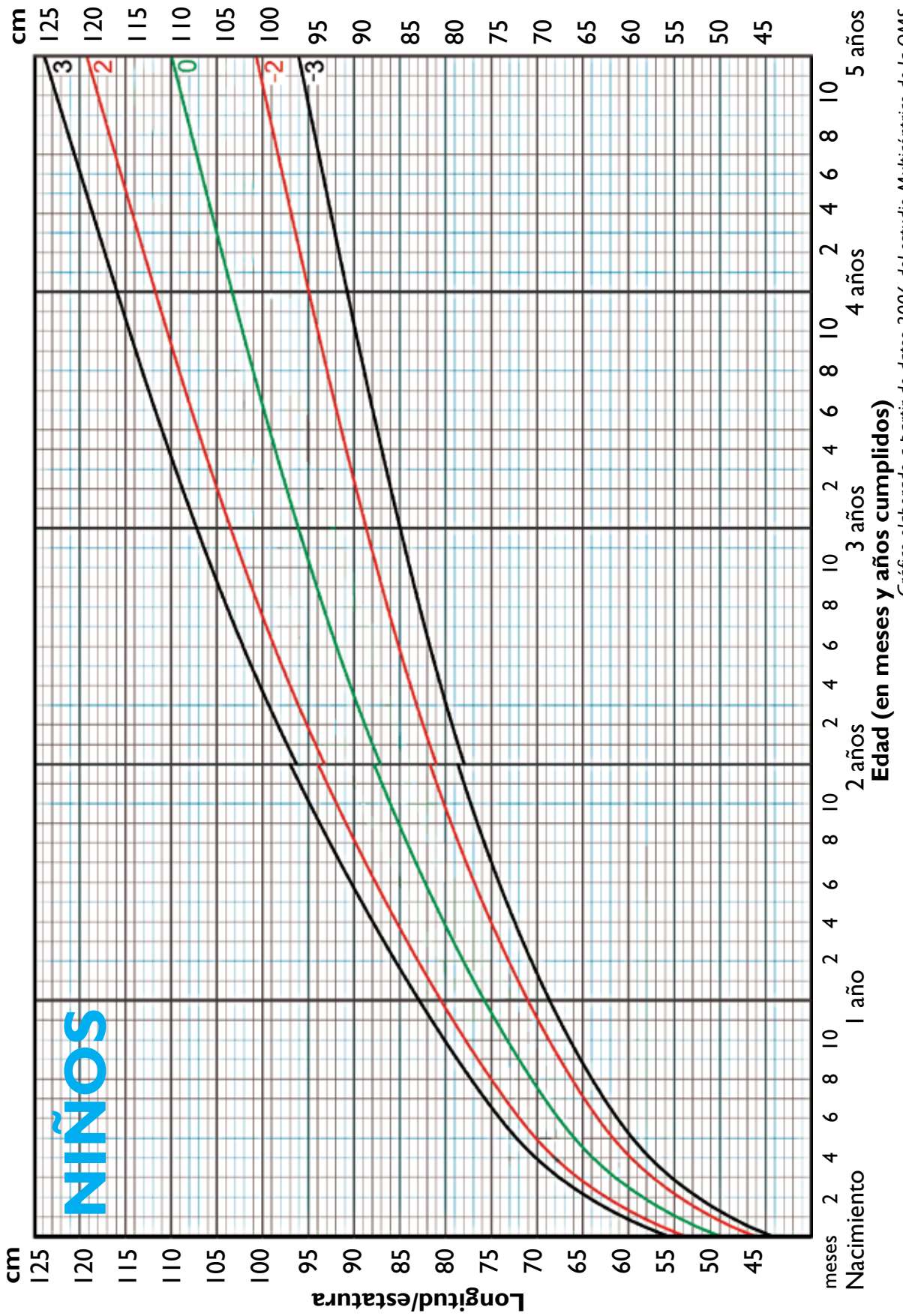
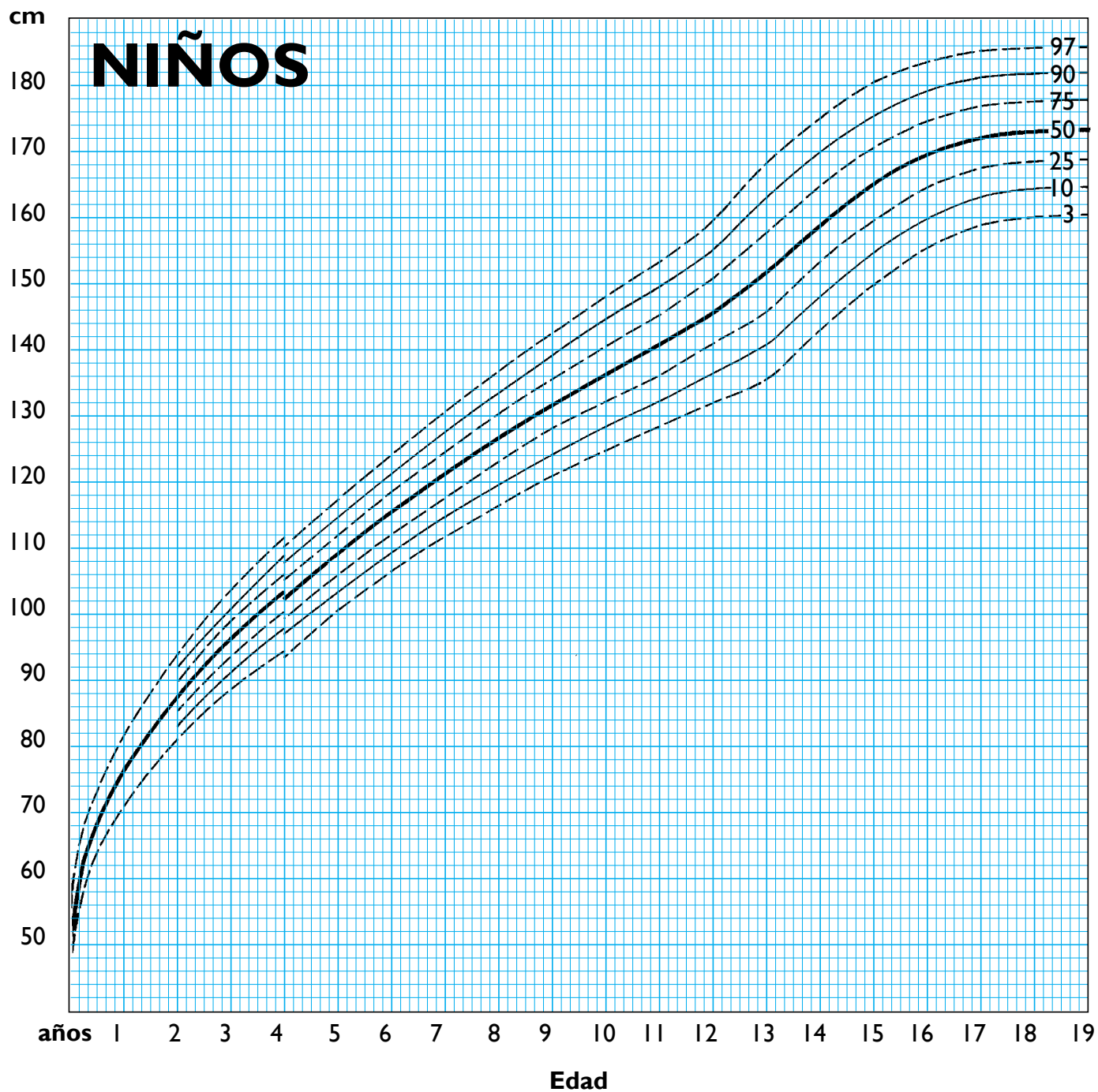


Gráfico elaborado a partir de datos 2006 del estudio Multicéntrico de la OMS.

NIÑOS

ESTATURA

Nacimiento -19 años

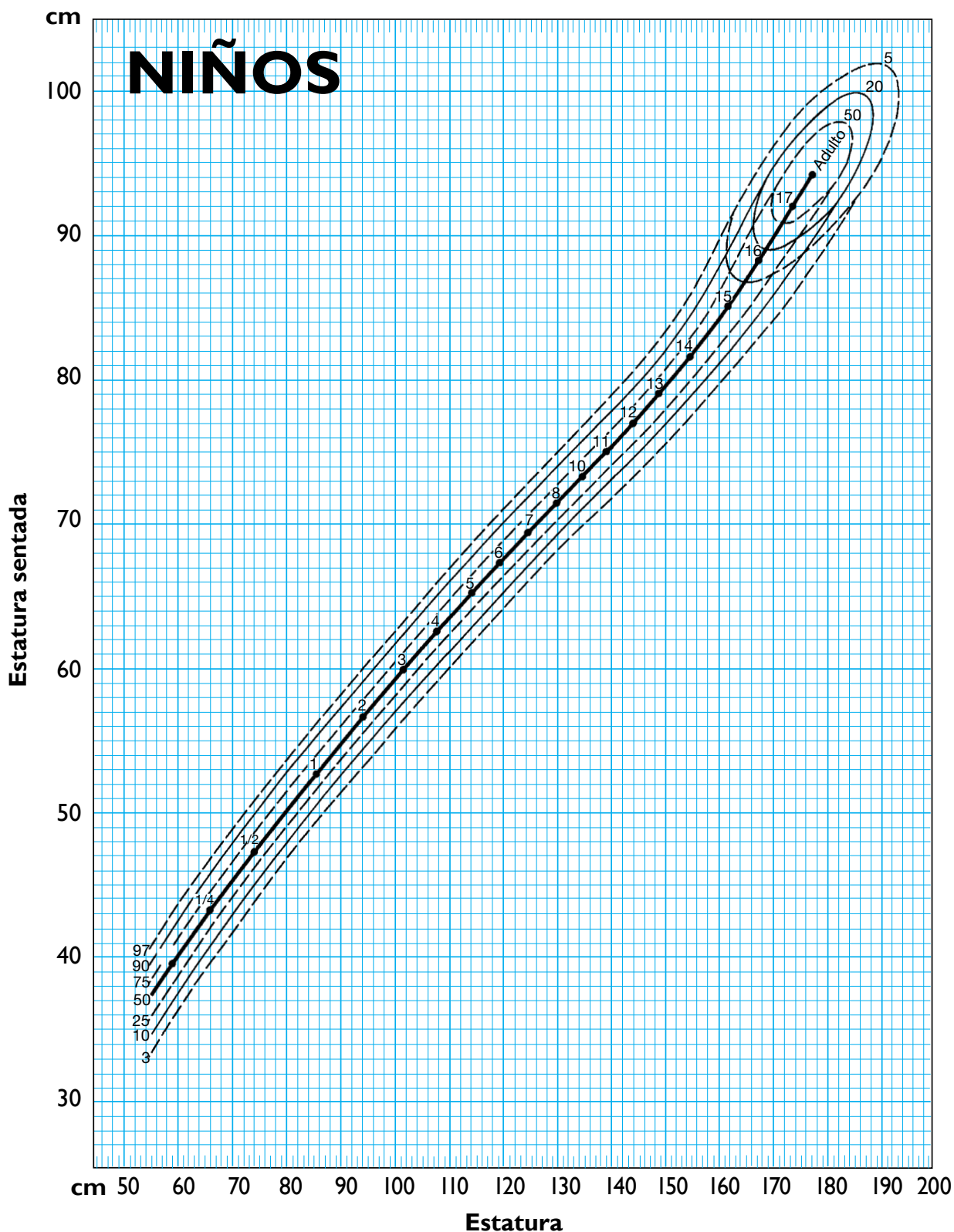


Gráficos preparados por Lejarraga H y Orfila J.
Arch Argent Pediatr 1987;85:209-222.

NIÑOS

ESTATURA SENTADA / ESTATURA

Nacimiento - madurez



Tanner JM. Physical Development, en: Forfar, Arneill. Textbook of Pediatrics. Londres: Churchill, Livingstone, 1973.

NIÑOS

PERÍMETRO CEFÁLICO

Nacimiento - 5 años

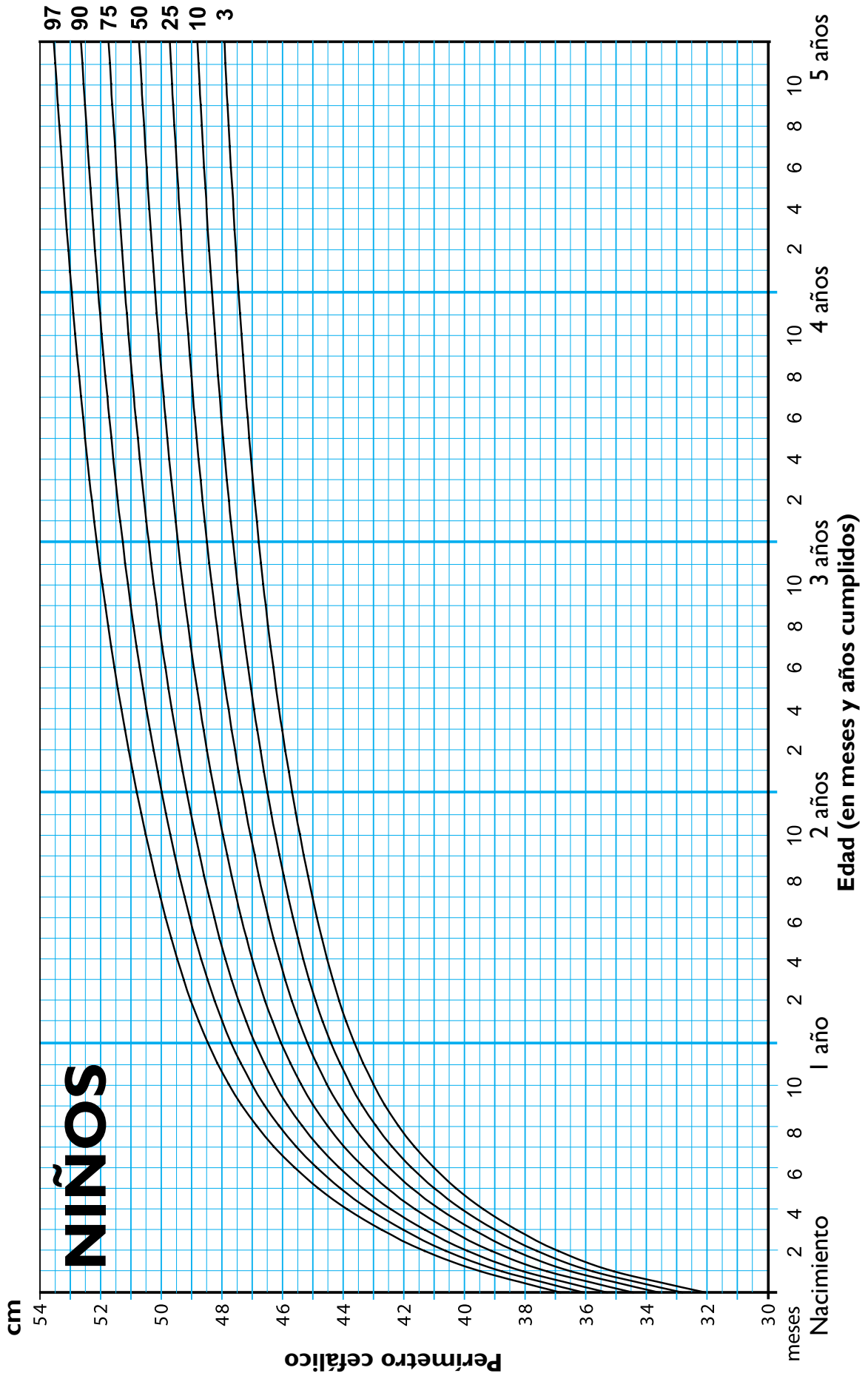


Gráfico elaborado a partir de datos 2006 del estudio Multicéntrico de la OMS.

Gráfico N° 38

NIÑOS

PERÍMETRO CEFÁLICO (puntaje Z)

Nacimiento - 5 años

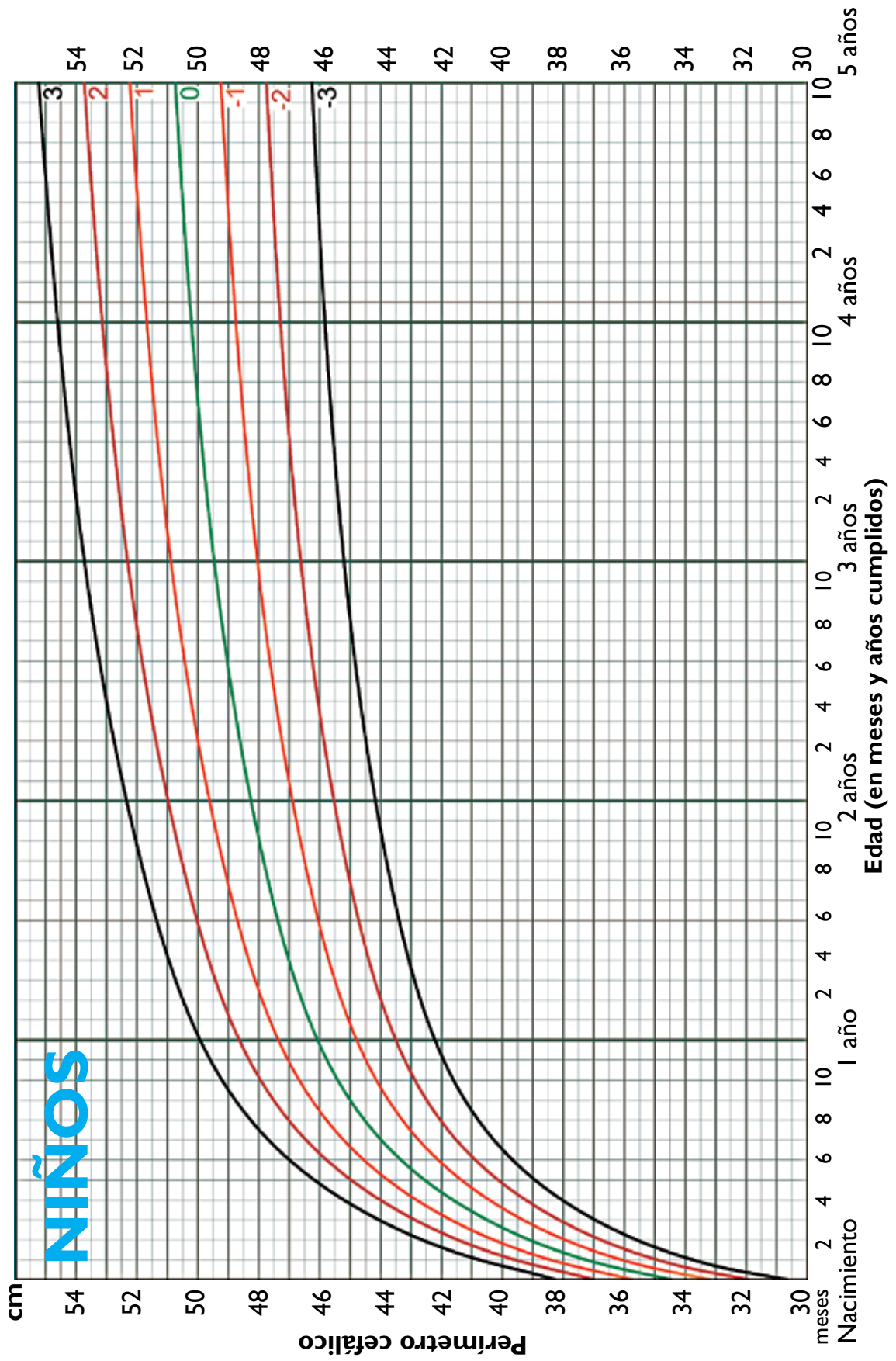
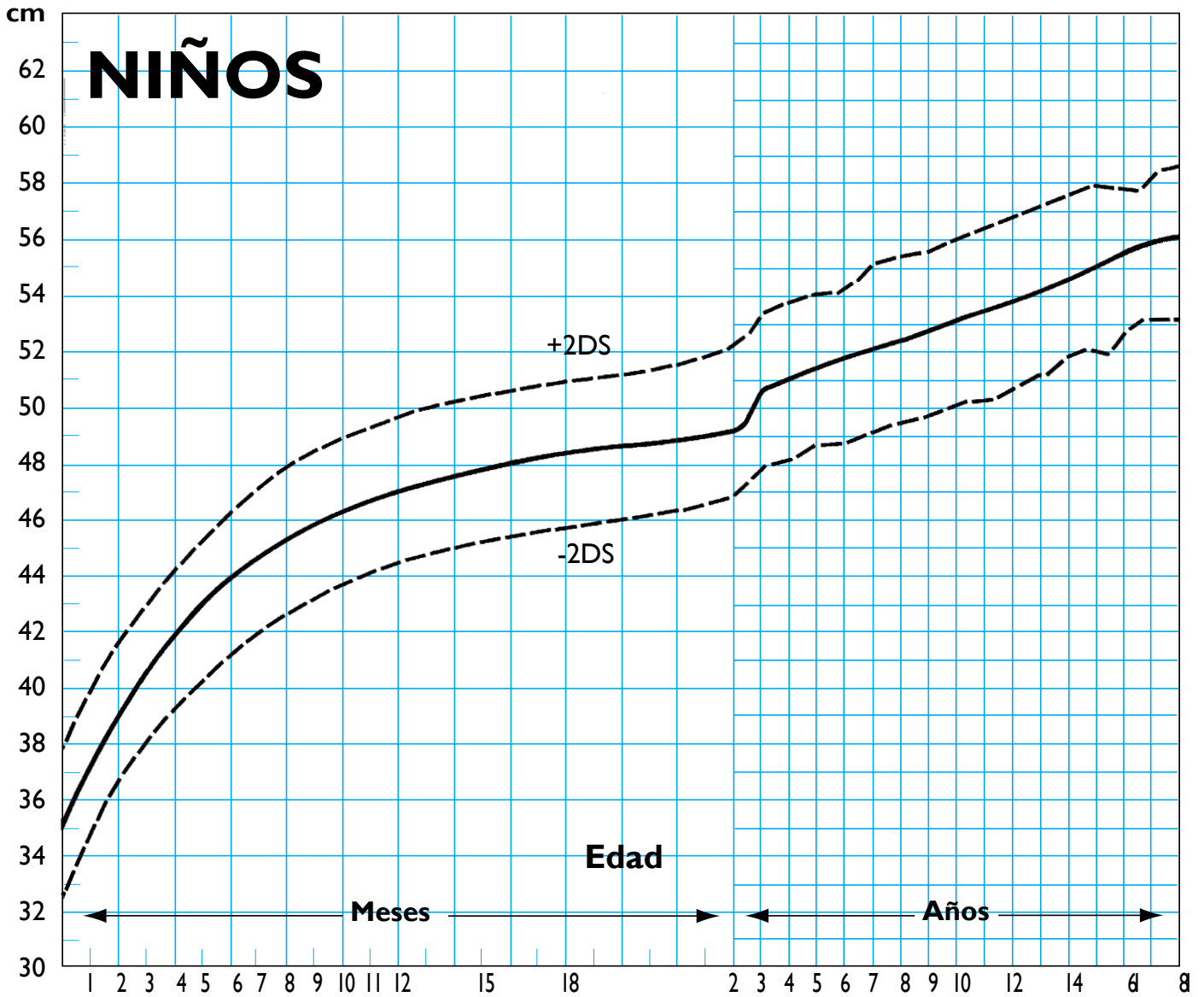


Gráfico elaborado a partir de datos 2006 del estudio Multicéntrico de la OMS.

NIÑOS

PERÍMETRO CEFÁLICO

Nacimiento - 18 años

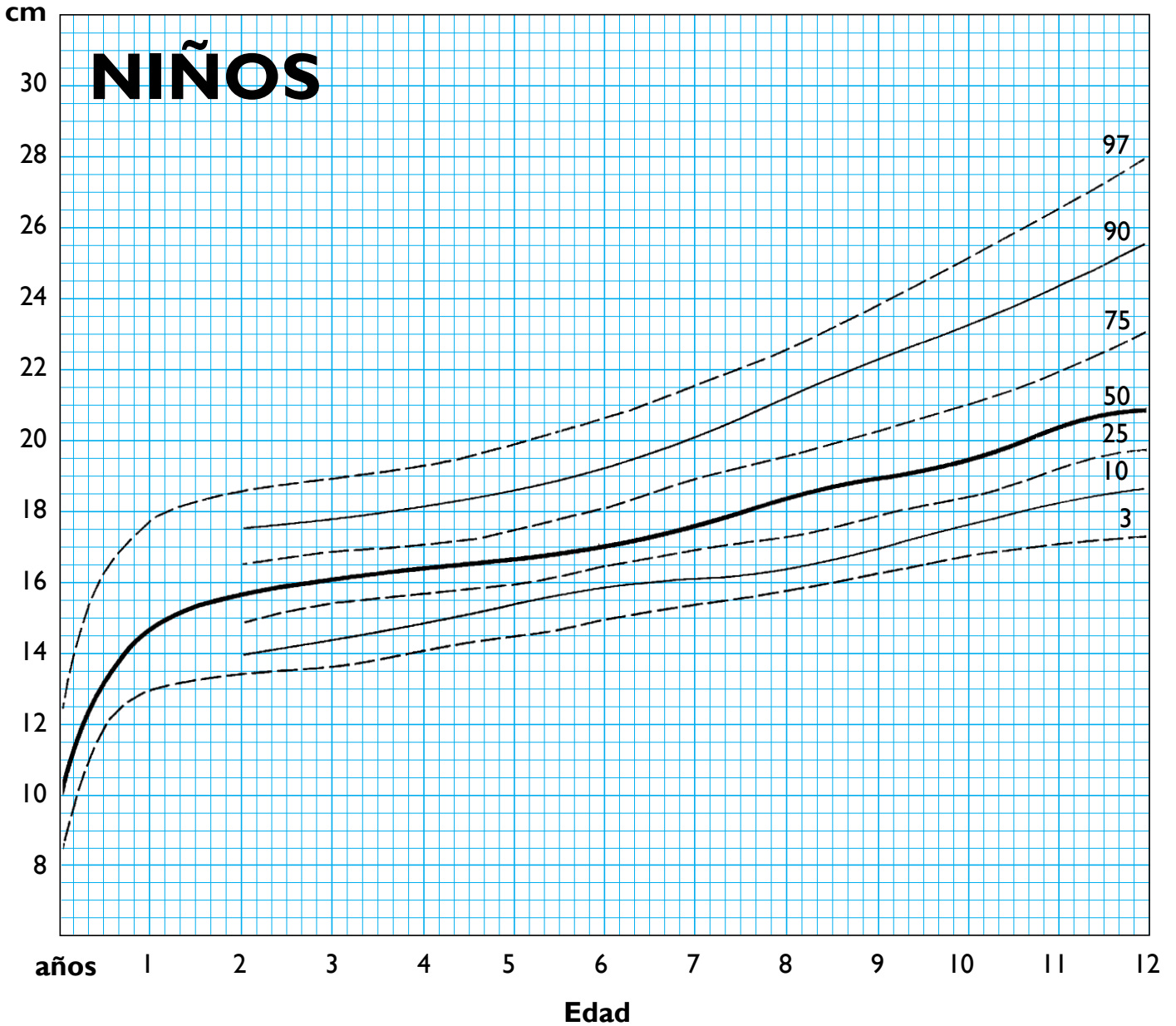


Nelhaus G. Pediatrics 1968;41:106.

NIÑOS

PERÍMETRO DEL BRAZO

Nacimiento - 12 años

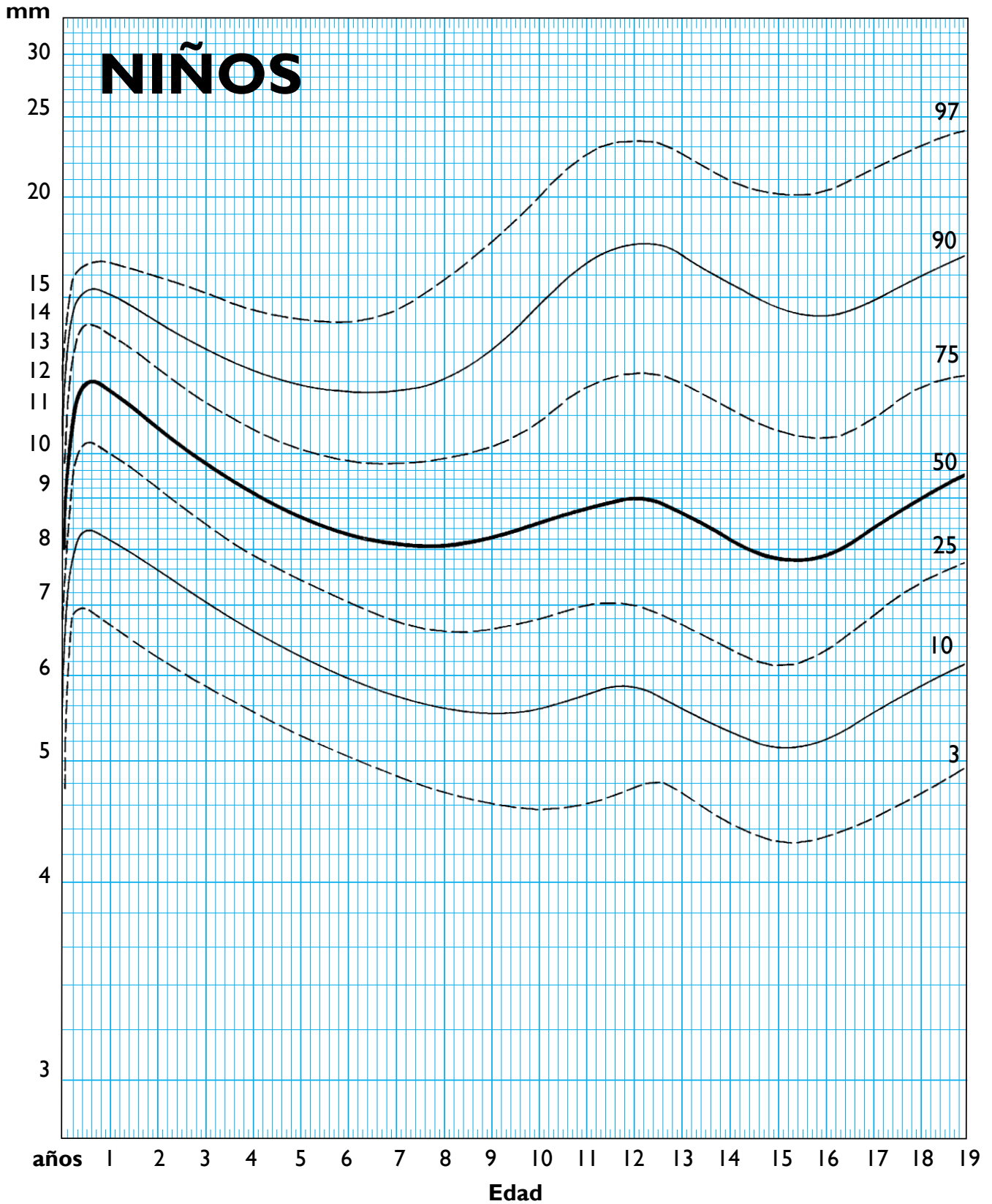


Lejarraga H, Markevich L, Sanchirico F, Cusminsky M.
Arch Latinoamer Nutr 1983;33:139.

NIÑOS

PLIEGUE CUTÁNEO TRICIPITAL

Nacimiento - 19 años

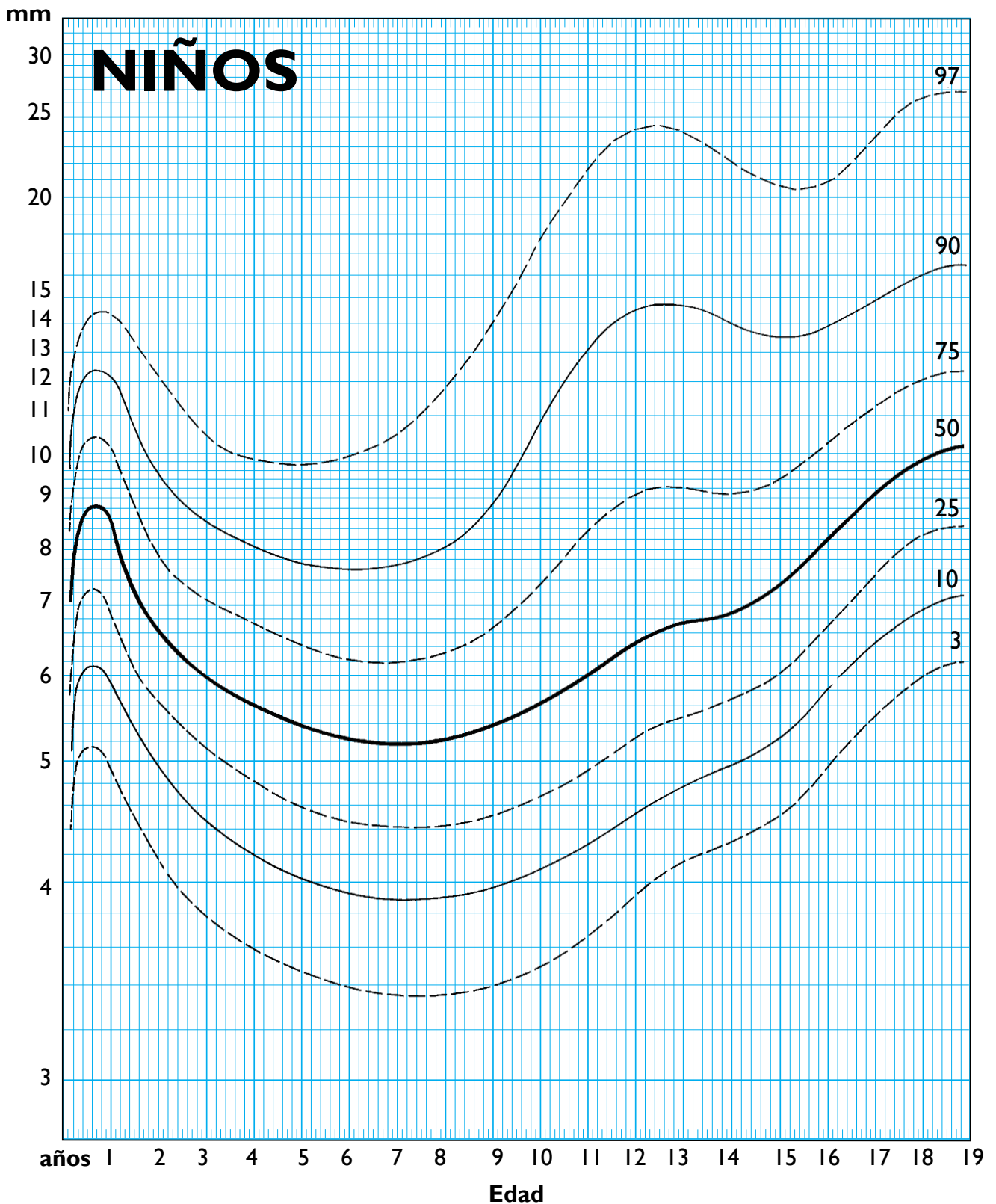


Tanner JM y col. Arch Dis Child 1975;50:142.

NIÑOS

PLIEGUE CUTÁNEO SUBSCAPULAR

Nacimiento - 19 años



Tanner JM y col.
Arch Dis Child 1975;50:142.

NIÑOS
IMC (percentilos)
Nacimiento - 5 años

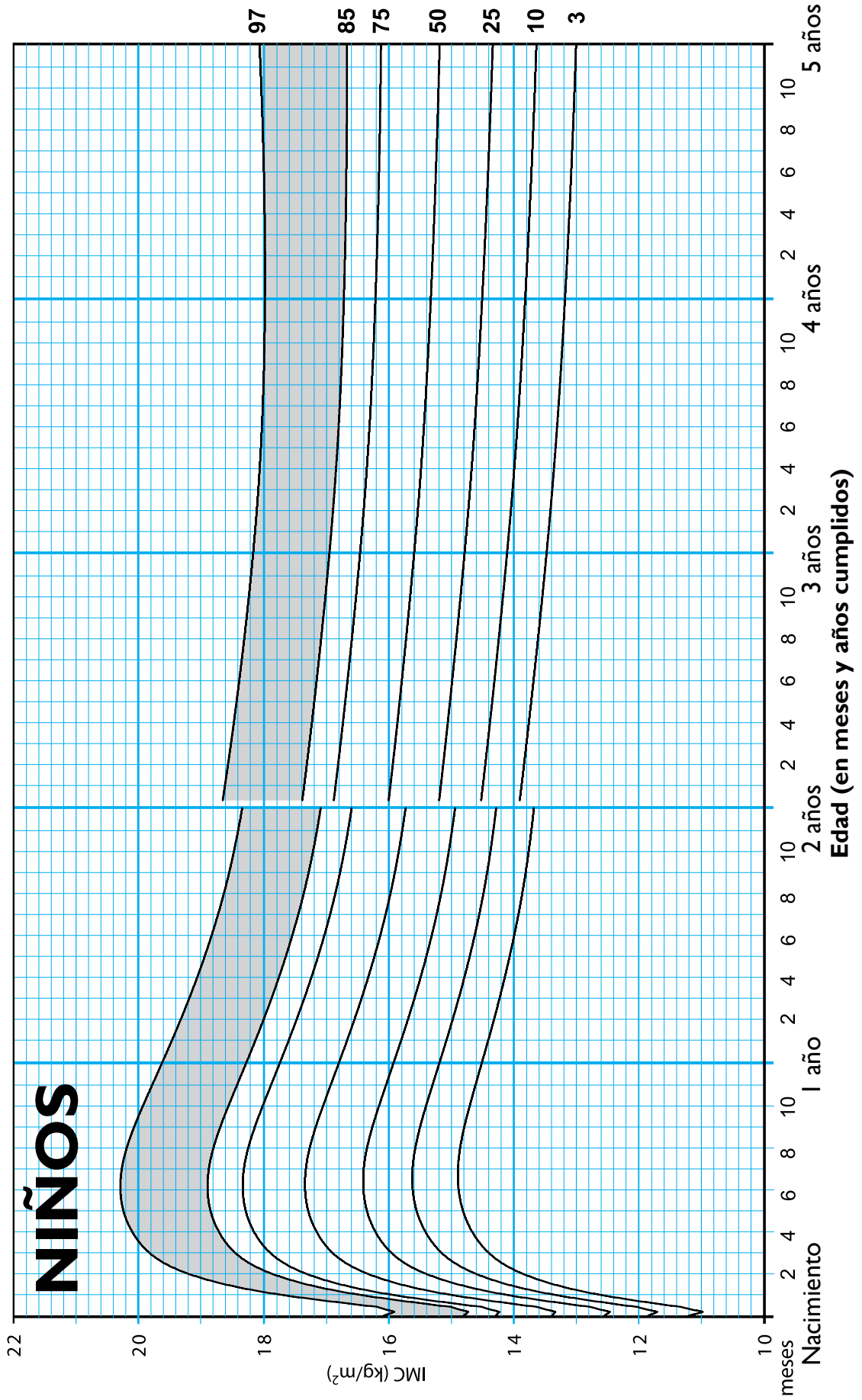


Gráfico elaborado a partir de datos 2006 del estudio Multicéntrico de la OMS.

NIÑOS
IMC (percentilos)
5 años - 19 años

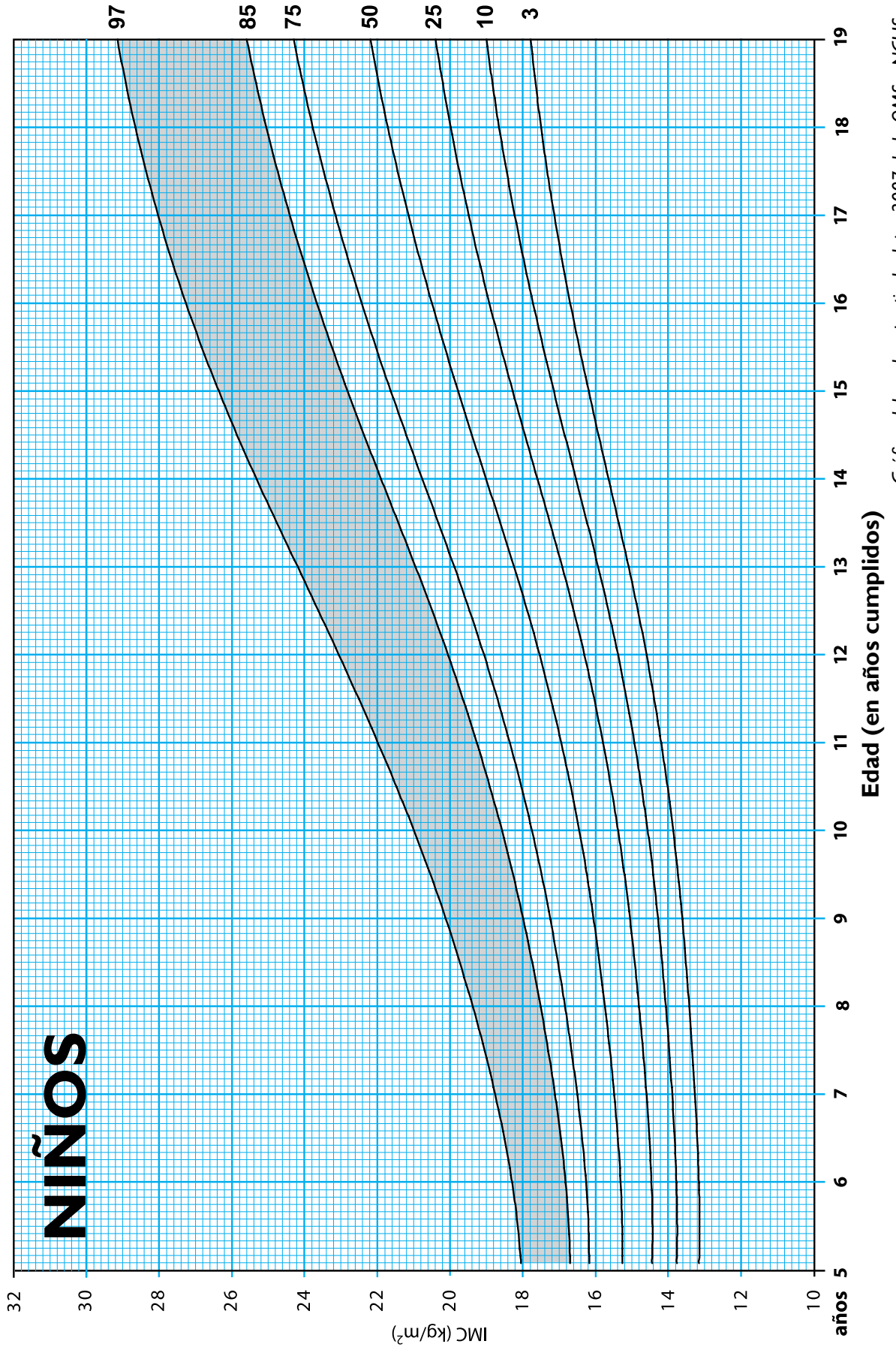


Gráfico elaborado a partir de datos 2007 de la OMS y NCHS.

NIÑOS
IMC (puntaje Z)
 Nacimiento - 5 años

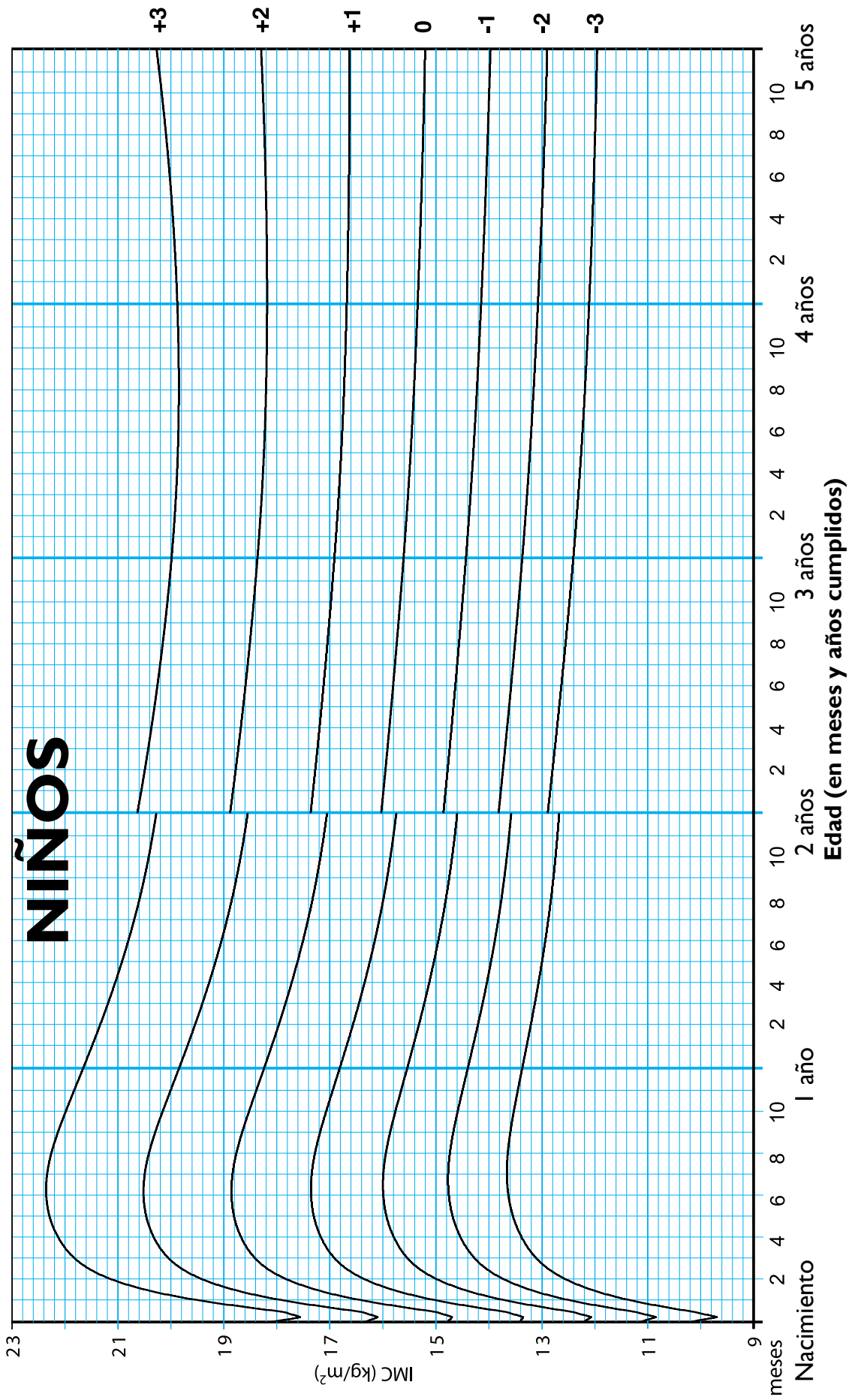


Gráfico elaborado a partir de datos 2006 del estudio Multicéntrico de la OMS.

Gráfico N° 46

NIÑOS
IMC (puntaje Z)
5 - 19 años

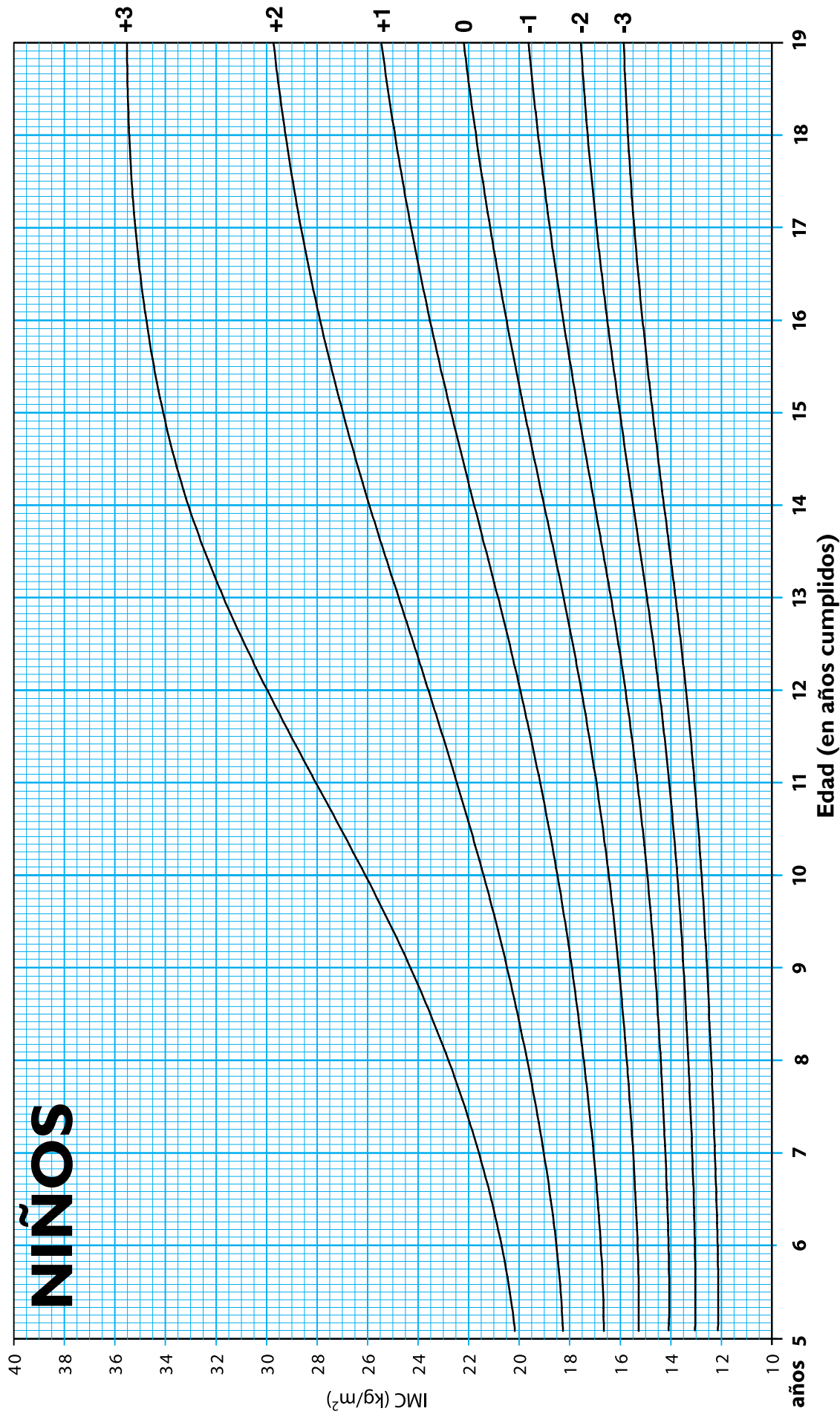
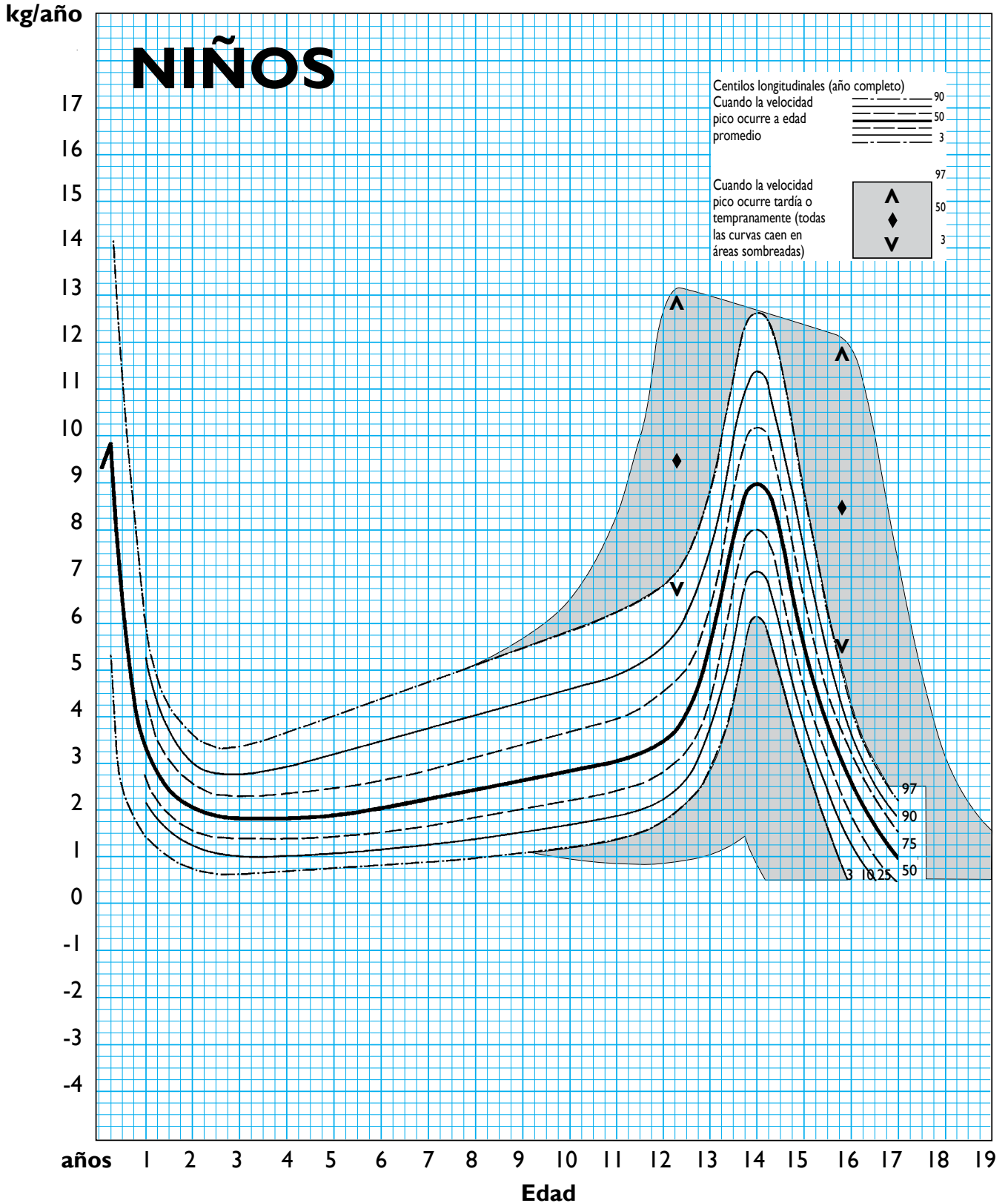


Gráfico elaborado a partir de datos 2007 de la OMS y NCHS.

NIÑOS

VELOCIDAD DE PESO

Nacimiento - 19 años

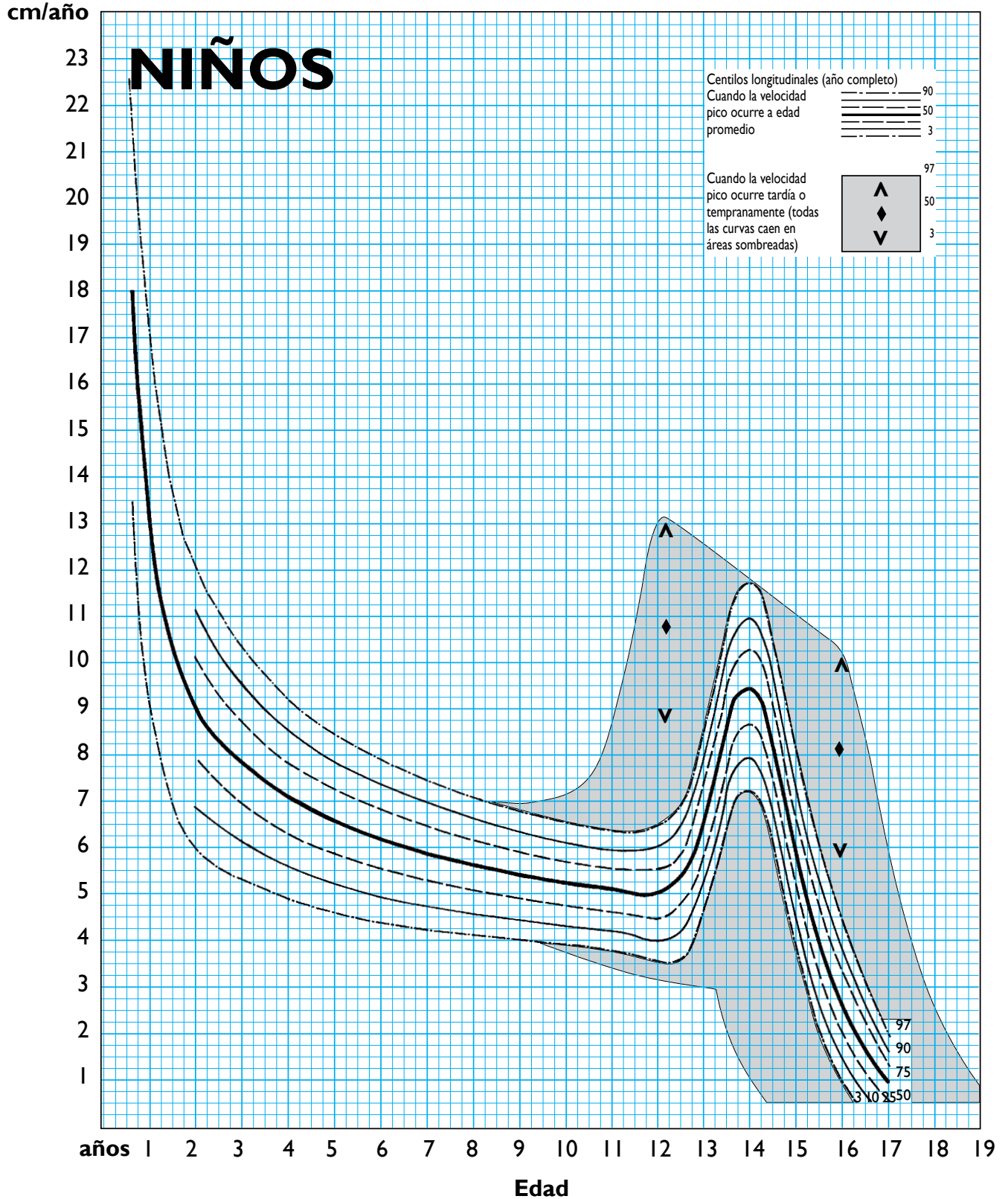


Tanner JM, Whitehouse RH, Takaishi N.
Arch Dis Child 1966;41:454 (parte I) y 1966;41:613 (parte II).

NIÑOS

VELOCIDAD DE ESTATURA

Nacimiento - 19 años



Tanner JM, Whitehouse RH, Takaishi N.
Arch Dis Child 1966;41:454 (parte I) y 1966;41:613 (parte II).

Tabla 1a. Datos numéricos del percentilo 50 y desvío estándar de la estatura de niñas para cada edad. Nacimiento hasta los 6 años, datos calculados a partir de datos OMS 2006/2007.²⁴⁻²⁵ Desde los 6 años hasta la madurez, datos argentinos. Lejarraga H, Orfila G.³⁸

Niñas

Edad	P50	DE
RN	49,15	1,86
1 mes	53,67	1,95
2 m	57,08	2,04
3 m	59,80	2,11
4 m	62,08	2,16
5 m	64,04	2,22
6 m	65,73	2,27
7 m	67,28	2,32
8 m	68,76	2,37
9 m	70,14	2,42
10 m	71,48	2,47
11 m	72,78	2,52
1 año	74,01	2,58
1 a 1 m	75,21	2,63
1 a 2 m	76,38	2,69
1 a 3 m	77,51	2,74
1 a 4 m	78,60	2,79
1 a 5 m	79,68	2,85
1 a 6 m	80,71	2,90
1 a 7 m	81,71	2,96
1 a 8 m	82,71	3,01
1 a 9 m	83,67	3,07
1 a 10 m	84,60	3,12
1 a 11 m	85,52	3,17
2 años	86,41	3,23
2 a 1 m	86,59	3,28
2 a 2 m	87,45	3,33
2 a 3 m	88,28	3,38
2 a 4 m	89,10	3,43
2 a 5 m	89,90	3,48
2 a 6 m	90,68	3,53
2 a 7 m	91,44	3,58
2 a 8 m	92,19	3,63
2 a 9 m	92,92	3,67
2 a 10 m	93,64	3,72
2 a 11 m	94,36	3,76

Edad	P50	DE
3 años	95,05	3,81
3 a 1 m	95,74	3,85
3 a 2 m	96,42	3,90
3 a 3 m	97,09	3,94
3 a 4 m	97,75	3,98
3 a 5 m	98,40	4,02
3 a 6 m	99,05	4,07
3 a 7 m	99,68	4,11
3 a 8 m	100,31	4,15
3 a 9 m	100,92	4,19
3 a 10 m	101,53	4,23
3 a 11 m	102,14	4,27
4 años	102,73	4,31
4 a 1 m	103,31	4,35
4 a 2 m	103,9	4,39
4 a 3 m	104,47	4,43
4 a 4 m	105,05	4,46
4 a 5 m	105,61	4,50
4 a 6 m	106,18	4,53
4 a 7 m	106,73	4,57
4 a 8 m	107,28	4,61
4 a 9 m	107,82	4,64
4 a 10 m	108,35	4,68
4 a 11 m	108,9	4,71
5 años	109,42	4,76
5 a 1 m	109,6	4,82
5 a 2 m	110,13	4,85
5 a 3 m	110,65	4,87
5 a 4 m	111,16	4,89
5 a 5 m	111,67	4,91
5 a 6 m	112,18	4,94
5 a 7 m	112,68	4,96
5 a 8 m	113,17	4,98
5 a 9 m	113,67	5,00
5 a 10 m	114,16	5,02
5 a 11 m	114,64	5,04

Edad	P50	DE
6 años	113,20	5,11
6 a 1 m	113,67	5,13
6 a 2 m	114,13	5,15
6 a 3 m	114,60	5,18
6 a 4 m	115,07	5,20
6 a 5 m	115,53	5,22
6 a 6 m	116,00	5,24
6 a 7 m	116,47	5,26
6 a 8 m	116,93	5,28
6 a 9 m	117,40	5,31
6 a 10 m	117,87	5,33
6 a 11 m	118,33	5,35
7 años	118,80	5,37
7 a 1 m	119,24	5,40
7 a 2 m	119,68	5,42
7 a 3 m	120,13	5,45
7 a 4 m	120,57	5,47
7 a 5 m	121,01	5,50
7 a 6 m	121,45	5,53
7 a 7 m	121,89	5,55
7 a 8 m	122,33	5,58
7 a 9 m	122,78	5,60
7 a 10 m	123,22	5,63
7 a 11 m	123,66	5,65
8 años	124,10	5,68
8 a 1 m	124,53	5,73
8 a 2 m	124,97	5,78
8 a 3 m	125,40	5,83
8 a 4 m	125,83	5,88
8 a 5 m	126,27	5,93
8 a 6 m	126,70	5,98
8 a 7 m	127,13	6,02
8 a 8 m	127,57	6,07
8 a 9 m	128,00	6,12
8 a 10 m	128,43	6,17
8 a 11 m	128,87	6,22

Edad	P50	DE
9 años	129,30	6,27
9 a 1 m	129,73	6,31
9 a 2 m	130,15	6,36
9 a 3 m	130,58	6,40
9 a 4 m	131,00	6,45
9 a 5 m	131,43	6,49
9 a 6 m	131,85	6,54
9 a 7 m	132,28	6,58
9 a 8 m	132,70	6,62
9 a 9 m	133,13	6,67
9 a 10 m	133,55	6,71
9 a 11 m	133,98	6,76
10 años	134,40	6,80
10 a 1 m	134,90	6,88
10 a 2 m	135,40	6,97
10 a 3 m	135,90	7,05
10 a 4 m	136,40	7,14
10 a 5 m	136,90	7,22
10 a 6 m	137,40	7,31
10 a 7 m	137,90	7,39
10 a 8 m	138,40	7,47
10 a 9 m	138,90	7,56
10 a 10 m	139,40	7,64
10 a 11 m	139,90	7,73
11 años	140,40	7,81
11 a 1 m	140,96	7,87
11 a 2 m	141,52	7,93
11 a 3 m	142,08	8,00
11 a 4 m	142,63	8,06
11 a 5 m	143,19	8,12
11 a 6 m	143,75	8,18
11 a 7 m	144,31	8,24
11 a 8 m	144,87	8,30
11 a 9 m	145,43	8,37
11 a 10 m	145,98	8,43
11 a 11 m	146,54	8,49
12 años	147,10	8,55
12 a 1 m	147,60	8,46
12 a 2 m	148,10	8,38
12 a 3 m	148,60	8,29
12 a 4 m	149,10	8,20

Edad	P50	DE
12 a 5 m	149,60	8,11
12 a 6 m	150,10	8,03
12 a 7 m	150,60	7,94
12 a 8 m	151,10	7,85
12 a 9 m	151,60	7,76
12 a 10 m	152,10	7,68
12 a 11 m	152,60	7,59
13 años	153,10	7,50
13 a 1 m	153,45	7,42
13 a 2 m	153,80	7,33
13 a 3 m	154,15	7,25
13 a 4 m	154,50	7,17
13 a 5 m	154,85	7,08
13 a 6 m	155,20	7,00
13 a 7 m	155,55	6,92
13 a 8 m	155,90	6,83
13 a 9 m	156,25	6,75
13 a 10 m	156,60	6,67
13 a 11 m	156,95	6,58
14 años	157,30	6,50
14 a 1 m	157,49	6,49
14 a 2 m	157,68	6,47
14 a 3 m	157,88	6,46
14 a 4 m	158,07	6,44
14 a 5 m	158,26	6,43
14 a 6 m	158,45	6,41
14 a 7 m	158,64	6,40
14 a 8 m	158,83	6,38
14 a 9 m	159,03	6,37
14 a 10 m	159,22	6,35
14 a 11 m	159,41	6,34
15 años	159,60	6,32
15 a 1 m	159,68	6,31
15 a 2 m	159,75	6,29
15 a 3 m	159,83	6,28
15 a 4 m	159,90	6,26
15 a 5 m	159,98	6,25
15 a 6 m	160,05	6,24
15 a 7 m	160,13	6,22
15 a 8 m	160,20	6,21
15 a 9 m	160,28	6,19

Edad	P50	DE
15 a 10 m	160,35	6,18
15 a 11 m	160,43	6,16
16 años	160,50	6,15
16 a 1 m	160,51	6,15
16 a 2 m	160,52	6,14
16 a 3 m	160,53	6,14
16 a 4 m	160,53	6,13
16 a 5 m	160,54	6,13
16 a 6 m	160,55	6,13
16 a 7 m	160,56	6,12
16 a 8 m	160,57	6,12
16 a 9 m	160,58	6,11
16 a 10 m	160,58	6,11
16 a 11 m	160,59	6,10
17 años	160,60	6,10
17 a 1 m	160,61	6,10
17 a 2 m	160,62	6,10
17 a 3 m	160,63	6,10
17 a 4 m	160,63	6,10
17 a 5 m	160,64	6,10
17 a 6 m	160,65	6,10
17 a 7 m	160,66	6,10
17 a 8 m	160,67	6,10
17 a 9 m	160,68	6,10
17 a 10 m	160,68	6,10
17 a 11 m	160,69	6,10
18 años	160,70	6,10
18 a 1 m	160,70	6,10
18 a 2 m	160,70	6,10
18 a 3 m	160,70	6,10
18 a 4 m	160,70	6,10
18 a 5 m	160,70	6,10
18 a 6 m	160,70	6,10
18 a 7 m	160,70	6,10
18 a 8 m	160,70	6,10
18 a 9 m	160,70	6,10
18 a 10 m	160,70	6,10
18 a 11 m	160,70	6,10
19 años	160,70	6,10

Tabla 1b. Datos numéricos del percentilo 50 y desvío estándar de la estatura de niños para cada edad. Nacimiento hasta los 6 años, datos calculados a partir de datos OMS 2006/2007.²⁴⁻²⁵ Desde los 6 años hasta la madurez, datos argentinos. Lejarraga H, Orfila G.³⁸

Niños

Edad	P50	DE	Edad	P50	DE	Edad	P50	DE
RN	49,88	1,89	3 años	96,08	3,71	6 años	114,20	4,70
1 m	54,71	1,95	3 a 1 m	96,73	3,75	6 a 1 m	114,71	4,73
2 m	58,44	2,00	3 a 2 m	97,38	3,80	6 a 2 m	115,22	4,76
3 m	61,43	2,05	3 a 3 m	98,01	3,84	6 a 3 m	115,73	4,79
4 m	63,88	2,08	3 a 4 m	98,63	3,88	6 a 4 m	116,23	4,82
5 m	65,91	2,11	3 a 5 m	99,25	3,93	6 a 5 m	116,74	4,85
6 m	67,62	2,14	3 a 6 m	99,85	3,97	6 a 6 m	117,25	4,88
7 m	69,16	2,17	3 a 7 m	100,45	4,00	6 a 7 m	117,76	4,90
8 m	70,61	2,21	3 a 8 m	101,04	4,04	6 a 8 m	118,27	4,93
9 m	71,97	2,24	3 a 9 m	101,62	4,08	6 a 9 m	118,78	4,96
10 m	73,28	2,29	3 a 10 m	102,19	4,12	6 a 10 m	119,28	4,99
11 m	74,54	2,33	3 a 11 m	102,77	4,16	6 a 11 m	119,79	5,02
1 años	75,75	2,38	4 años	103,33	4,19	7 años	120,30	5,05
1 a 1 m	76,91	2,43	4 a 1 m	103,89	4,23	7 a 1 m	120,77	5,08
1 a 2 m	78,05	2,48	4 a 2 m	104,45	4,27	7 a 2 m	121,23	5,11
1 a 3 m	79,15	2,53	4 a 3 m	105,00	4,31	7 a 3 m	121,70	5,14
1 a 4 m	80,21	2,58	4 a 4 m	105,56	4,34	7 a 4 m	122,17	5,17
1 a 5 m	81,25	2,64	4 a 5 m	106,12	4,38	7 a 5 m	122,63	5,20
1 a 6 m	82,26	2,70	4 a 6 m	106,67	4,42	7 a 6 m	123,10	5,23
1 a 7 m	83,24	2,76	4 a 7 m	107,22	4,45	7 a 7 m	123,57	5,25
1 a 8 m	84,20	2,82	4 a 8 m	107,72	4,49	7 a 8 m	124,03	5,28
1 a 9 m	85,14	2,87	4 a 9 m	108,32	4,52	7 a 9 m	124,50	5,31
1 a 10 m	86,04	2,93	4 a 10 m	108,87	4,56	7 a 10 m	124,97	5,34
1 a 11 m	86,94	3,00	4 a 11 m	109,42	4,60	7 a 11 m	125,43	5,37
2 años	87,82	3,06	5 años	109,96	4,62	8 años	125,90	5,40
2 a 1 m	87,97	3,12	5 a 1 m	110,26	4,63	8 a 1 m	126,33	5,43
2 a 2 m	88,81	3,18	5 a 2 m	110,8	4,65	8 a 2 m	126,77	5,46
2 a 3 m	89,62	3,24	5 a 3 m	111,33	4,68	8 a 3 m	127,20	5,49
2 a 4 m	90,41	3,29	5 a 4 m	111,86	4,70	8 a 4 m	127,63	5,52
2 a 5 m	91,19	3,35	5 a 5 m	112,39	4,72	8 a 5 m	128,07	5,55
2 a 6 m	91,93	3,41	5 a 6 m	112,91	4,74	8 a 6 m	128,50	5,58
2 a 7 m	92,66	3,46	5 a 7 m	113,43	4,76	8 a 7 m	128,93	5,60
2 a 8 m	93,38	3,51	5 a 8 m	113,94	4,79	8 a 8 m	129,37	5,63
2 a 9 m	94,07	3,56	5 a 9 m	114,45	4,81	8 a 9 m	129,80	5,66
2 a 10 m	94,75	3,61	5 a 10 m	114,95	4,83	8 a 10 m	130,23	5,69
2 a 11 m	95,43	3,66	5 a 11 m	115,45	4,85	8 a 11 m	130,67	5,72

Edad	P50	DE
9 años	131,10	5,75
9 a 1 m	131,50	5,80
9 a 2 m	131,90	5,84
9 a 3 m	132,30	5,89
9 a 4 m	132,70	5,93
9 a 5 m	133,10	5,98
9 a 6 m	133,50	6,03
9 a 7 m	133,90	6,07
9 a 8 m	134,30	6,12
9 a 9 m	134,70	6,16
9 a 10 m	135,10	6,21
9 a 11 m	135,50	6,25
10 años	135,90	6,30
10 a 1 m	136,26	6,33
10 a 2 m	136,62	6,35
10 a 3 m	136,98	6,38
10 a 4 m	137,33	6,40
10 a 5 m	137,69	6,43
10 a 6 m	138,05	6,45
10 a 7 m	138,41	6,48
10 a 8 m	138,77	6,50
10 a 9 m	139,13	6,53
10 a 10 m	139,48	6,55
10 a 11 m	139,84	6,58
11 años	140,20	6,60
11 a 1 m	140,62	6,65
11 a 2 m	141,03	6,70
11 a 3 m	141,45	6,75
11 a 4 m	141,87	6,80
11 a 5 m	142,28	6,85
11 a 6 m	142,70	6,90
11 a 7 m	143,12	6,95
11 a 8 m	143,53	7,00
11 a 9 m	143,95	7,05
11 a 10 m	144,37	7,10
11 a 11 m	144,78	7,15
12 años	145,20	7,20
12 a 1 m	145,71	7,34
12 a 2 m	146,22	7,48
12 a 3 m	146,73	7,61
12 a 4 m	147,23	7,75

Edad	P50	DE
12 a 5 m	147,74	7,89
12 a 6 m	148,25	8,03
12 a 7 m	148,76	8,16
12 a 8 m	149,27	8,30
12 a 9 m	149,78	8,44
12 a 10 m	150,28	8,58
12 a 11 m	150,79	8,71
13 años	151,30	8,85
13 a 1 m	151,91	8,82
13 a 2 m	152,52	8,79
13 a 3 m	153,13	8,76
13 a 4 m	153,73	8,73
13 a 5 m	154,34	8,70
13 a 6 m	154,95	8,68
13 a 7 m	155,56	8,65
13 a 8 m	156,17	8,62
13 a 9 m	156,78	8,59
13 a 10 m	157,38	8,56
13 a 11 m	157,99	8,53
14 años	158,60	8,50
14 a 1 m	159,11	8,48
14 a 2 m	159,62	8,45
14 a 3 m	160,13	8,43
14 a 4 m	160,63	8,40
14 a 5 m	161,14	8,38
14 a 6 m	161,65	8,35
14 a 7 m	162,16	8,33
14 a 8 m	162,67	8,30
14 a 9 m	163,18	8,28
14 a 10 m	163,68	8,25
14 a 11 m	164,19	8,23
15 años	164,70	8,20
15 a 1 m	165,08	8,15
15 a 2 m	165,45	8,09
15 a 3 m	165,83	8,04
15 a 4 m	166,20	7,98
15 a 5 m	166,58	7,93
15 a 6 m	166,95	7,88
15 a 7 m	167,33	7,82
15 a 8 m	167,70	7,77
15 a 9 m	168,08	7,71

Edad	P50	DE
15 a 10 m	168,45	7,66
15 a 11 m	168,83	7,60
16 años	169,20	7,55
16 a 1 m	169,42	7,52
16 a 2 m	169,63	7,48
16 a 3 m	169,85	7,45
16 a 4 m	170,07	7,42
16 a 5 m	170,28	7,38
16 a 6 m	170,50	7,35
16 a 7 m	170,72	7,32
16 a 8 m	170,93	7,28
16 a 9 m	171,15	7,25
16 a 10 m	171,37	7,22
16 a 11 m	171,58	7,18
17 años	171,80	7,15
17 a 1 m	171,87	7,13
17 a 2 m	171,93	7,10
17 a 3 m	172,00	7,08
17 a 4 m	172,07	7,05
17 a 5 m	172,13	7,03
17 a 6 m	172,20	7,00
17 a 7 m	172,27	6,98
17 a 8 m	172,33	6,95
17 a 9 m	172,40	6,93
17 a 10 m	172,47	6,90
17 a 11 m	172,53	6,88
18 años	172,60	6,85
18 a 1 m	172,62	6,85
18 a 2 m	172,63	6,84
18 a 3 m	172,65	6,84
18 a 4 m	172,67	6,83
18 a 5 m	172,68	6,83
18 a 6 m	172,70	6,83
18 a 7 m	172,72	6,82
18 a 8 m	172,73	6,82
18 a 9 m	172,75	6,81
18 a 10 m	172,77	6,81
18 a 11 m	172,78	6,80
19 años	172,80	6,80

Tabla 2a. Datos numéricos del percentilo 50 y desvío estándar del peso de niñas para cada edad. Nacimiento hasta los 6 años, datos calculados a partir de datos OMS 2006/2007.²⁴⁻²⁵ Desde los 6 años hasta la madurez, datos argentinos. Lejarraga H, Anigstein C.³⁹

Niñas

Edad	P50	Hemidistribución	
		Inferior	Superior
RN	3,23	0,44	0,48
1 m	4,18	0,54	0,61
2 m	5,13	0,63	0,71
3 m	5,85	0,70	0,78
4 m	6,42	0,75	0,85
5 m	6,90	0,80	0,90
6 m	7,30	0,84	0,95
7 m	7,64	0,87	1,00
8 m	7,95	0,91	1,04
9 m	8,23	0,94	1,08
10 m	8,48	0,97	1,12
11 m	8,72	0,99	1,15
1 año	8,95	1,02	1,18
1 a 1 m	9,17	1,05	1,22
1 a 2 m	9,39	1,07	1,25
1 a 3 m	9,60	1,10	1,28
1 a 4 m	9,81	1,12	1,31
1 a 5 m	10,02	1,14	1,34
1 a 6 m	10,23	1,17	1,36
1 a 7 m	10,44	1,19	1,39
1 a 8 m	10,65	1,22	1,42
1 a 9 m	10,85	1,24	1,45
1 a 10 m	11,06	1,26	1,48
1 a 11 m	11,27	1,29	1,51
2 años	11,48	1,32	1,55
2 a 1 m	11,69	1,34	1,58
2 a 2 m	11,90	1,37	1,61
2 a 3 m	12,10	1,39	1,64
2 a 4 m	12,31	1,42	1,67
2 a 5 m	12,51	1,45	1,71
2 a 6 m	12,71	1,48	1,74
2 a 7 m	12,90	1,50	1,77

Edad	P50	Hemidistribución	
		Inferior	Superior
2 a 8 m	13,09	1,53	1,81
2 a 9 m	13,28	1,56	1,84
2 a 10 m	13,47	1,59	1,88
2 a 11 m	13,66	1,62	1,92
3 años	13,85	1,65	1,95
3 a 1 m	14,04	1,68	1,99
3 a 2 m	14,23	1,71	2,03
3 a 3 m	14,41	1,74	2,07
3 a 4 m	14,60	1,77	2,11
3 a 5 m	14,79	1,80	2,15
3 a 6 m	14,97	1,84	2,19
3 a 7 m	15,16	1,87	2,24
3 a 8 m	15,34	1,90	2,28
3 a 9 m	15,52	1,94	2,32
3 a 10 m	15,71	1,97	2,37
3 a 11 m	15,89	2,01	2,41
4 años	16,07	2,04	2,46
4 a 1 m	16,25	2,07	2,50
4 a 2 m	16,43	2,11	2,54
4 a 3 m	16,61	2,14	2,59
4 a 4 m	16,79	2,18	2,63
4 a 5 m	16,98	2,21	2,68
4 a 6 m	17,16	2,25	2,72
4 a 7 m	17,33	2,28	2,77
4 a 8 m	17,51	2,31	2,82
4 a 9 m	17,69	2,35	2,86
4 a 10 m	17,87	2,38	2,91
4 a 11 m	18,05	2,42	2,95
5 años	18,22	2,45	3,00
5 a 1 m	18,26	2,05	3,65
5 a 2 m	18,43	2,07	3,71
5 a 3 m	18,61	2,10	3,77

Edad	P50	Hemidistribución	
		Inferior	Superior
5 a 4 m	18,78	2,12	3,83
5 a 5 m	18,96	2,15	3,89
5 a 6 m	19,13	2,18	3,95
5 a 7 m	19,30	2,20	4,01
5 a 8 m	19,47	2,23	4,07
5 a 9 m	19,65	2,26	4,13
5 a 10 m	19,82	2,29	4,19
5 a 11 m	19,99	2,32	4,25
6 años	20,25	2,30	3,55
6 a 1 m	20,45	2,30	3,55
6 a 2 m	20,64	2,34	3,63
6 a 3 m	20,84	2,38	3,70
6 a 4 m	21,03	2,43	3,77
6 a 5 m	21,23	2,47	3,85
6 a 6 m	21,43	2,51	3,92
6 a 7 m	21,62	2,55	3,99
6 a 8 m	21,82	2,59	4,06
6 a 9 m	22,01	2,64	4,14
6 a 10 m	22,21	2,68	4,21
6 a 11 m	22,40	2,72	4,28
7 años	22,60	2,76	4,36
7 a 1 m	22,84	2,82	4,42
7 a 2 m	23,08	2,87	4,49
7 a 3 m	23,33	2,92	4,56
7 a 4 m	23,57	2,98	4,62
7 a 5 m	23,81	3,03	4,69
7 a 6 m	24,05	3,08	4,76
7 a 7 m	24,29	3,14	4,82
7 a 8 m	24,53	3,19	4,89
7 a 9 m	24,78	3,24	4,95
7 a 10 m	25,02	3,29	5,02
7 a 11 m	25,26	3,35	5,09
8 años	25,50	3,40	5,15
8 a 1 m	25,75	3,45	5,23
8 a 2 m	26,00	3,49	5,31
8 a 3 m	26,25	3,53	5,39
8 a 4 m	26,50	3,58	5,47
8 a 5 m	26,75	3,62	5,55
8 a 6 m	27,00	3,67	5,63

Edad	P50	Hemidistribución	
		Inferior	Superior
8 a 7 m	27,25	3,71	5,71
8 a 8 m	27,50	3,76	5,79
8 a 9 m	27,75	3,80	5,87
8 a 10 m	28,00	3,84	5,95
8 a 11 m	28,25	3,89	6,03
9 años	28,50	3,93	6,11
9 a 1 m	28,79	3,99	6,18
9 a 2 m	29,08	4,06	6,25
9 a 3 m	29,38	4,12	6,32
9 a 4 m	29,67	4,18	6,39
9 a 5 m	29,96	4,24	6,47
9 a 6 m	30,25	4,30	6,54
9 a 7 m	30,54	4,37	6,61
9 a 8 m	30,83	4,43	6,68
9 a 9 m	31,13	4,49	6,75
9 a 10 m	31,42	4,55	6,82
9 a 11 m	31,71	4,61	6,89
10 años	32,00	4,68	6,96
10 a 1 m	32,33	4,74	7,09
10 a 2 m	32,67	4,81	7,23
10 a 3 m	33,00	4,88	7,36
10 a 4 m	33,33	4,94	7,49
10 a 5 m	33,67	5,01	7,63
10 a 6 m	34,00	5,07	7,76
10 a 7 m	34,33	5,14	7,89
10 a 8 m	34,67	5,21	8,02
10 a 9 m	35,00	5,27	8,16
10 a 10 m	35,33	5,34	8,29
10 a 11 m	35,67	5,41	8,42
11 años	36,00	5,47	8,56
11 a 1 m	36,48	5,58	8,60
11 a 2 m	36,95	5,69	8,65
11 a 3 m	37,43	5,79	8,70
11 a 4 m	37,90	5,90	8,75
11 a 5 m	38,38	6,00	8,80
11 a 6 m	38,85	6,11	8,85
11 a 7 m	39,33	6,22	8,90
11 a 8 m	39,80	6,32	8,94
11 a 9 m	40,28	6,43	8,99

Edad	P50	Hemidistribución	
		Inferior	Superior
11 a 10 m	40,75	6,54	9,04
11 a 11 m	41,23	6,64	9,09
12 años	41,70	6,75	9,14
12 a 1 m	42,03	6,75	9,17
12 a 2 m	42,37	6,76	9,21
12 a 3 m	42,70	6,76	9,25
12 a 4 m	43,03	6,77	9,28
12 a 5 m	43,37	6,77	9,32
12 a 6 m	43,70	6,77	9,35
12 a 7 m	44,03	6,78	9,39
12 a 8 m	44,37	6,78	9,42
12 a 9 m	44,70	6,79	9,46
12 a 10 m	45,03	6,79	9,49
12 a 11 m	45,37	6,80	9,53
13 años	45,70	6,80	9,56
13 a 1 m	45,98	6,76	9,57
13 a 2 m	46,27	6,71	9,57
13 a 3 m	46,55	6,67	9,58
13 a 4 m	46,83	6,63	9,58
13 a 5 m	47,12	6,58	9,59
13 a 6 m	47,40	6,54	9,59
13 a 7 m	47,68	6,50	9,60
13 a 8 m	47,97	6,45	9,60
13 a 9 m	48,25	6,41	9,61
13 a 10 m	48,53	6,37	9,61
13 a 11 m	48,82	6,32	9,62
14 años	49,10	6,28	9,62
14 a 1 m	49,27	6,24	9,61
14 a 2 m	49,43	6,20	9,60
14 a 3 m	49,60	6,16	9,59
14 a 4 m	49,77	6,12	9,58
14 a 5 m	49,93	6,08	9,57
14 a 6 m	50,10	6,04	9,57
14 a 7 m	50,27	6,00	9,56
14 a 8 m	50,43	5,95	9,55
14 a 9 m	50,60	5,91	9,54
14 a 10 m	50,77	5,87	9,53
14 a 11 m	50,93	5,83	9,52
15 años	51,10	5,79	9,51

Edad	P50	Hemidistribución	
		Inferior	Superior
15 a 1 m	51,21	5,78	9,51
15 a 2 m	51,32	5,77	9,51
15 a 3 m	51,43	5,77	9,51
15 a 4 m	51,53	5,76	9,51
15 a 5 m	51,64	5,75	9,51
15 a 6 m	51,75	5,74	9,51
15 a 7 m	51,86	5,73	9,51
15 a 8 m	51,97	5,72	9,51
15 a 9 m	52,08	5,71	9,51
15 a 10 m	52,18	5,70	9,51
15 a 11 m	52,29	5,69	9,51
16 años	52,40	5,69	9,51
16 a 1 m	52,47	5,69	9,51
16 a 2 m	52,53	5,69	9,51
16 a 3 m	52,60	5,70	9,51
16 a 4 m	52,67	5,70	9,51
16 a 5 m	52,73	5,71	9,51
16 a 6 m	52,80	5,71	9,51
16 a 7 m	52,87	5,72	9,51
16 a 8 m	52,93	5,72	9,51
16 a 9 m	53,00	5,73	9,51
16 a 10 m	53,07	5,73	9,51
16 a 11 m	53,13	5,73	9,51
17 años	53,20	5,74	9,51
17 a 1 m	53,24	5,75	9,50
17 a 2 m	53,28	5,76	9,49
17 a 3 m	53,33	5,77	9,48
17 a 4 m	53,37	5,77	9,48
17 a 5 m	53,41	5,78	9,47
17 a 6 m	53,45	5,79	9,46
17 a 7 m	53,49	5,80	9,45
17 a 8 m	53,53	5,81	9,44
17 a 9 m	53,58	5,82	9,43
17 a 10 m	53,62	5,83	9,42
17 a 11 m	53,66	5,84	9,41
18 años	53,70	5,85	9,41
19 años	53,70	5,99	9,60

Tabla 2b. Datos numéricos del percentilo 50 y desvío estándar del peso de niños para cada edad. Nacimiento hasta los 6 años, datos calculados a partir de datos OMS 2006/2007.²⁴⁻²⁵ Desde los 6 años hasta la madurez, datos argentinos. Lejarraga H, Anigstein C.³⁹

Niños

Edad	P50	Hemidistribución	
		Inferior	Superior
RN	3,35	0,47	0,51
1 m	4,47	0,57	0,63
2 m	5,57	0,66	0,73
3 m	6,38	0,71	0,78
4 m	7,00	0,76	0,83
5 m	7,51	0,79	0,87
6 m	7,93	0,83	0,91
7 m	8,30	0,86	0,95
8 m	8,62	0,89	0,99
9 m	8,90	0,92	1,02
10 m	9,16	0,95	1,05
11 m	9,41	0,98	1,08
1 año	9,65	1,00	1,11
1 a 1 m	9,87	1,03	1,14
1 a 2 m	10,10	1,05	1,17
1 a 3 m	10,31	1,08	1,20
1 a 4 m	10,52	1,10	1,23
1 a 5 m	10,73	1,13	1,26
1 a 6 m	10,94	1,15	1,28
1 a 7 m	11,14	1,18	1,32
1 a 8 m	11,35	1,20	1,35
1 a 9 m	11,55	1,23	1,38
1 a 10 m	11,75	1,26	1,41
1 a 11 m	11,95	1,28	1,44
2 años	12,15	1,31	1,47
2 a 1 m	12,35	1,34	1,51
2 a 2 m	12,55	1,37	1,54
2 a 3 m	12,74	1,39	1,57
2 a 4 m	12,93	1,42	1,60
2 a 5 m	13,12	1,45	1,64
2 a 6 m	13,30	1,48	1,67

Edad	P50	Hemidistribución	
		Inferior	Superior
2 a 7 m	13,48	1,50	1,70
2 a 8 m	13,66	1,53	1,73
2 a 9 m	13,83	1,55	1,76
2 a 10 m	14,00	1,58	1,79
2 a 11 m	14,17	1,60	1,83
3 años	14,34	1,63	1,86
3 a 1 m	14,51	1,66	1,89
3 a 2 m	14,68	1,68	1,92
3 a 3 m	14,85	1,71	1,95
3 a 4 m	15,01	1,73	1,98
3 a 5 m	15,18	1,76	2,01
3 a 6 m	15,35	1,78	2,04
3 a 7 m	15,52	1,81	2,08
3 a 8 m	15,68	1,84	2,11
3 a 9 m	15,85	1,86	2,14
3 a 10 m	16,02	1,89	2,17
3 a 11 m	16,18	1,92	2,21
4 años	16,35	1,95	2,24
4 a 1 m	16,51	1,97	2,28
4 a 2 m	16,68	2,00	2,31
4 a 3 m	16,85	2,03	2,35
4 a 4 m	17,01	2,06	2,38
4 a 5 m	17,18	2,09	2,42
4 a 6 m	17,35	2,12	2,46
4 a 7 m	17,51	2,15	2,50
4 a 8 m	17,68	2,18	2,53
4 a 9 m	17,84	2,21	2,57
4 a 10 m	18,01	2,24	2,61
4 a 11 m	18,17	2,27	2,65
5 años	18,34	2,30	2,68
5 a 1 m	18,51	1,93	3,09

Edad	P50	Hemidistribución	
		Inferior	Superior
5 a 2 m	18,68	1,95	3,14
5 a 3 m	18,86	1,97	3,19
5 a 4 m	19,03	1,99	3,24
5 a 5 m	19,21	2,01	3,29
5 a 6 m	19,39	2,03	3,34
5 a 7 m	19,58	2,05	3,39
5 a 8 m	19,76	2,07	3,45
5 a 9 m	19,95	2,09	3,50
5 a 10 m	20,13	2,11	3,55
5 a 11 m	20,32	2,13	3,61
6 años	20,90	2,60	3,40
6 a 1 m	21,08	2,62	3,46
6 a 2 m	21,25	2,64	3,53
6 a 3 m	21,43	2,66	3,59
6 a 4 m	21,60	2,67	3,65
6 a 5 m	21,78	2,69	3,71
6 a 6 m	21,95	2,71	3,77
6 a 7 m	22,13	2,73	3,84
6 a 8 m	22,30	2,75	3,90
6 a 9 m	22,48	2,76	3,96
6 a 10 m	22,65	2,78	4,02
6 a 11 m	22,83	2,80	4,08
7 años	23,00	2,82	4,15
7 a 1 m	23,22	2,84	4,22
7 a 2 m	23,43	2,86	4,29
7 a 3 m	23,65	2,89	4,36
7 a 4 m	23,87	2,91	4,43
7 a 5 m	24,08	2,93	4,50
7 a 6 m	24,30	2,96	4,57
7 a 7 m	24,52	2,98	4,64
7 a 8 m	24,73	3,00	4,71
7 a 9 m	24,95	3,03	4,78
7 a 10 m	25,17	3,05	4,85
7 a 11 m	25,38	3,07	4,92
8 años	25,60	3,10	5,00
8 a 1 m	25,84	3,13	5,06
8 a 2 m	26,08	3,17	5,13
8 a 3 m	26,33	3,20	5,19
8 a 4 m	26,57	3,23	5,26

Edad	P50	Hemidistribución	
		Inferior	Superior
8 a 5 m	26,81	3,27	5,33
8 a 6 m	27,05	3,30	5,39
8 a 7 m	27,29	3,34	5,46
8 a 8 m	27,53	3,37	5,53
8 a 9 m	27,78	3,40	5,59
8 a 10 m	28,02	3,44	5,66
8 a 11 m	28,26	3,47	5,73
9 años	28,50	3,51	5,79
9 a 1 m	28,75	3,55	5,87
9 a 2 m	29,00	3,59	5,95
9 a 3 m	29,25	3,63	6,03
9 a 4 m	29,50	3,67	6,11
9 a 5 m	29,75	3,71	6,19
9 a 6 m	30,00	3,75	6,27
9 a 7 m	30,25	3,79	6,35
9 a 8 m	30,50	3,83	6,43
9 a 9 m	30,75	3,87	6,51
9 a 10 m	31,00	3,91	6,59
9 a 11 m	31,25	3,95	6,67
10 años	31,50	3,99	6,75
10 a 1 m	31,76	4,03	6,85
10 a 2 m	32,02	4,08	6,95
10 a 3 m	32,28	4,13	7,05
10 a 4 m	32,53	4,18	7,16
10 a 5 m	32,79	4,23	7,26
10 a 6 m	33,05	4,28	7,36
10 a 7 m	33,31	4,33	7,46
10 a 8 m	33,57	4,38	7,56
10 a 9 m	33,83	4,42	7,66
10 a 10 m	34,08	4,47	7,77
10 a 11 m	34,34	4,52	7,87
11 años	34,60	4,57	7,97
11 a 1 m	34,92	4,64	8,13
11 a 2 m	35,23	4,71	8,29
11 a 3 m	35,55	4,78	8,45
11 a 4 m	35,87	4,85	8,61
11 a 5 m	36,18	4,92	8,77
11 a 6 m	36,50	4,98	8,93
11 a 7 m	36,82	5,05	9,09

Edad	P50	Hemidistribución	
		Inferior	Superior
11 a 8 m	37,13	5,12	9,25
11 a 9 m	37,45	5,19	9,40
11 a 10 m	37,77	5,26	9,56
11 a 11 m	38,08	5,33	9,72
12 años	38,40	5,40	9,88
12 a 1 m	38,84	5,51	9,97
12 a 2 m	39,28	5,62	10,05
12 a 3 m	39,73	5,74	10,14
12 a 4 m	40,17	5,85	10,22
12 a 5 m	40,61	5,96	10,30
12 a 6 m	41,05	6,07	10,39
12 a 7 m	41,49	6,19	10,47
12 a 8 m	41,93	6,30	10,56
12 a 9 m	42,38	6,41	10,64
12 a 10 m	42,82	6,52	10,72
12 a 11 m	43,26	6,64	10,81
13 años	43,70	6,75	10,89
13 a 1 m	44,23	6,89	11,02
13 a 2 m	44,75	7,04	11,14
13 a 3 m	45,28	7,19	11,26
13 a 4 m	45,80	7,33	11,39
13 a 5 m	46,33	7,48	11,51
13 a 6 m	46,85	7,63	11,64
13 a 7 m	47,38	7,77	11,76
13 a 8 m	47,90	7,92	11,88
13 a 9 m	48,43	8,06	12,01
13 a 10 m	48,95	8,21	12,13
13 a 11 m	49,48	8,36	12,26
14 años	50,00	8,50	12,38
14 a 1 m	50,57	8,59	12,33
14 a 2 m	51,13	8,68	12,27
14 a 3 m	51,70	8,77	12,22
14 a 4 m	52,27	8,86	12,17
14 a 5 m	52,83	8,94	12,11
14 a 6 m	53,40	9,03	12,06
14 a 7 m	53,97	9,12	12,01
14 a 8 m	54,53	9,21	11,96
14 a 9 m	55,10	9,30	11,90
14 a 10 m	55,67	9,39	11,85

Edad	P50	Hemidistribución	
		Inferior	Superior
14 a 11 m	56,23	9,48	11,80
15 años	56,80	9,56	11,74
15 a 1 m	57,16	9,53	11,67
15 a 2 m	57,52	9,50	11,60
15 a 3 m	57,88	9,47	11,53
15 a 4 m	58,23	9,44	11,46
15 a 5 m	58,59	9,41	11,39
15 a 6 m	58,95	9,38	11,32
15 a 7 m	59,31	9,35	11,25
15 a 8 m	59,67	9,32	11,18
15 a 9 m	60,03	9,29	11,11
15 a 10 m	60,38	9,25	11,03
15 a 11 m	60,74	9,22	10,96
16 años	61,10	9,19	10,89
16 a 1 m	61,30	9,13	10,85
16 a 2 m	61,50	9,07	10,81
16 a 3 m	61,70	9,01	10,77
16 a 4 m	61,90	8,94	10,73
16 a 5 m	62,10	8,88	10,69
16 a 6 m	62,30	8,82	10,65
16 a 7 m	62,50	8,76	10,61
16 a 8 m	62,70	8,70	10,57
16 a 9 m	62,90	8,63	10,53
16 a 10 m	63,10	8,57	10,49
16 a 11 m	63,30	8,51	10,45
17 años	63,50	8,45	10,41
17 a 1 m	63,61	8,45	10,41
17 a 2 m	63,72	8,45	10,40
17 a 3 m	63,83	8,45	10,39
17 a 4 m	63,93	8,45	10,38
17 a 5 m	64,04	8,44	10,37
17 a 6 m	64,15	8,44	10,36
17 a 7 m	64,26	8,44	10,35
17 a 8 m	64,37	8,44	10,34
17 a 9 m	64,48	8,44	10,33
17 a 10 m	64,58	8,44	10,33
17 a 11 m	64,69	8,44	10,32
18 años	64,80	8,44	10,31
19 años	65,70	8,61	10,41

Uso de las tablas de incremento de peso y longitud corporal

El aumento de peso en los primeros meses de vida, es un indicador de suma importancia en la práctica pediátrica cotidiana y es un método muy sensible de evaluación del crecimiento del niño.

Por la forma en que se han construido las tablas es fundamental respetar las edades a los que se miden los intervalos y los límites de éstos. Sin embargo, cierta tolerancia es aceptable en las fechas, así para el primer semestre la tolerancia es de 3 días, en el segundo semestre es de 5 días y en el segundo año la tolerancia es de 7 días. Es decir, por ejemplo, que para evaluar un incremento de peso en dos meses entre los meses 11 y 13, la tolerancia aceptada será de ± 5 días en la fecha de la primera medición y de ± 7 días en la fecha de la segunda medición.

No siempre se logra que las visitas de control antropométrico coincidan con los límites aceptados. En esos casos se acepta que se prorratee el incremento y se lo refiera al intervalo, asumiendo que el incremento ha sido uniforme en todo ese período. Por ejemplo, un niño que luego de ser pesado a los 11 meses regresa a la consulta a los 13 meses y 24 días habiendo ganado 600 gramos, se evalúa como un incremento de 429 gramos ($600/84 \times 60$) referido al intervalo de 11 a 13 meses.

Por otra parte, si el intervalo es exactamente de dos meses, pero desfasado de las edades correspondientes a los límites del intervalo, se puede usar el intervalo más próximo. Por ejemplo, una niña evaluada a los 11,4 y 13,4 meses, se la compara con el intervalo 11 a 13; y otra niña evaluada a los 11,6 y 13,6, se compara con el intervalo 12 a 14 meses.

La evaluación del incremento requiere de mediciones muy cuidadosas, pues el error de ambas mediciones es aditivo y puede ser muy importante en proporción al valor del propio incremento.

Por otra parte, los percentilos más bajos de incremento de peso pueden ser negativos en intervalos cortos, por ejemplo, el percentilo 3 de incremento entre los meses 11 y 12 es -150 en los niños y -145 en las niñas.

Para la evaluación del incremento de peso se debe tener presente que así como las mediciones sucesivas tienen una alta correlación, no lo tienen los incrementos. Es decir, que un incremento bajo puede ir acompañado de un posterior incremento elevado, y viceversa. Lo que importa en la evaluación es el comportamiento de sucesivos incrementos.

La recomendación es considerar dos sucesivos incrementos por debajo del percentilo 25 o por encima del percentilo 75 como sugestivo de problemas asociados al crecimiento y con un valor de falsos positivos bajo.

Tabla 3a. Niñas. Incremento de peso según peso de nacimiento

Edad (días)	Percentilos	Peso de nacimiento (gramos)					Todo
		2.000-2.500	2.500-3.000	3.000-3.500	3.500-4.000	4.000+	
0-7	50	0	150	100	100	150	100
	25	-*	0	0	0	0	0
	10	-*	-100	-100	-150	-100	-100
	5	-*	-150	-200	-250	-200	-200
	(n)	(18)	(109)	(147)	(85)	(25)	(384)
7-14	50	200	200	200	200	200	200
	25	-*	100	100	100	100	100
	10	-*	0	0	0	50	0
	5	-*	-100	-50	-100	0	-50
	(n)	(18)	(108)	(147)	(84)	(25)	(382)
14-28	50	500	600	550	550	600	550
	25	-*	450	436	450	450	450
	10	-*	400	350	300	300	350
	5	-*	300	300	250	200	300
	(n)	(20)	(124)	(176)	(93)	(28)	(441)
28-42	50	500	500	465	457	525	500
	25	-*	382	400	325	375	382
	10	-*	300	300	295	300	300
	5	-*	300	250	200	300	250
	(n)	(20)	(127)	(174)	(92)	(28)	(441)
42-60	50	550	550	500	585	550	550
	25	-*	400	400	408	334	400
	10	-*	300	300	350	155	300
	5	-*	300	289	250	150	288
	(n)	(18)	(127)	(175)	(92)	(28)	(440)

Adaptado de estándares de velocidad de peso OMS.

*: Muestra pequeña, no se pudieron estimar los percentilos menores.

Tabla 3b. Niños. Incremento de peso según peso de nacimiento

Edad (días)	Percentilos	Peso de nacimiento (gramos)					Todo
		2.000-2.500	2.500-3.000	3.000-3.500	3.500-4.000	4.000+	
0-7	50	150	150	150	150	50	150
	25	-*	0	0	0	-50	0
	10	-*	-150	-150	-250	-250	-150
	5	-*	-200	-250	-300	-250	-250
	(n)	(7)	(88)	(142)	(100)	(46)	(383)
7-14	50	275	250	250	250	275	250
	25	-*	150	150	100	150	150
	10	-*	0	50	0	50	0
	5	-*	-100	-50	-50	-100	-50
	(n)	(6)	(88)	(141)	(100)	(46)	(381)
14-28	50	600	700	650	700	725	650
	25	-*	550	550	500	550	550
	10	-*	450	450	400	400	450
	5	-*	450	350	350	400	350
	(n)	(7)	(95)	(154)	(113)	(48)	(417)
28-42	50	600	550	550	550	548	550
	25	-*	500	450	450	450	450
	10	-*	350	350	350	300	350
	5	-*	300	300	300	300	300
	(n)	(7)	(95)	(156)	(113)	(46)	(417)
42-60	50	450	650	650	650	611	650
	25	-*	550	500	500	400	500
	10	-*	450	400	400	300	400
	5	-*	450	350	350	217	350
	(n)	(7)	(96)	(153)	(113)	(47)	(416)

Adaptado de estándares de velocidad de peso OMS.

*: Muestra pequeña, no se pudieron estimar los percentilos menores.

Tabla 4a. Niñas. Incremento mensual de peso. Nacimiento - 12 meses

Intervalo	Percentilos (incremento de peso en gramos)										
	1	3	5	15	25	50	75	85	95	97	99
0 - 4 sem	280	388	446	602	697	879	1068	1171	1348	1418	1551
4 sem - 2 meses	410	519	578	734	829	1011	1198	1301	1476	1545	1677
2 - 3 meses	233	321	369	494	571	718	869	952	1094	1150	1256
3 - 4 meses	133	214	259	376	448	585	726	804	937	990	1090
4 - 5 meses	51	130	172	286	355	489	627	703	833	885	983
5 - 6 meses	-24	52	93	203	271	401	537	611	739	790	886
6 - 7 meses	-79	-4	37	146	214	344	480	555	684	734	832
7 - 8 meses	-119	-44	-2	109	178	311	450	526	659	711	811
8 - 9 meses	-155	-81	-40	70	139	273	412	489	623	675	776
9 - 10 meses	-184	-110	-70	41	110	245	385	464	598	652	754
10 - 11 meses	-206	-131	-89	24	95	233	378	459	598	653	759
11 - 12 meses	-222	-145	-102	15	88	232	383	467	612	670	781

Adaptado de estándares de velocidad de crecimiento OMS.

Tabla 4b. Niños. Incremento mensual de peso. Nacimiento - 12 meses

Intervalo	Percentilos (incremento de peso en gramos)										
	1	3	5	15	25	50	75	85	95	97	99
0 - 4 sem	182	369	460	681	805	1023	1229	1336	1509	1575	1697
4 sem - 2 meses	528	648	713	886	992	1196	1408	1524	1724	1803	1955
2 - 3 meses	307	397	446	577	658	815	980	1071	1228	1290	1410
3 - 4 meses	160	241	285	403	476	617	764	845	985	1041	1147
4 - 5 meses	70	150	194	311	383	522	666	746	883	937	1041
5 - 6 meses	-17	61	103	217	287	422	563	640	773	826	927
6 - 7 meses	-76	0	42	154	223	357	496	573	706	758	859
7 - 8 meses	-118	-43	-1	111	181	316	457	535	671	724	827
8 - 9 meses	-153	-77	-36	77	148	285	429	508	646	701	806
9 - 10 meses	-183	-108	-66	48	120	259	405	486	627	683	790
10 - 11 meses	-209	-132	-89	27	100	243	394	478	623	680	791
11 - 12 meses	-229	-150	-106	15	91	239	397	484	635	695	811

Adaptado de estándares de velocidad de crecimiento OMS.

Tabla 5a. Niñas. Incremento bimensual de peso. Nacimiento - 24 meses

Intervalo	Percentilos (incremento de peso en gramos)										
	1	3	5	15	25	50	75	85	95	97	99
0 - 2 meses	968	1128	1216	1455	1604	1897	2210	2386	2696	2820	3062
1 - 3 meses	890	1030	1107	1317	1450	1714	2000	2163	2452	2569	2799
2 - 4 meses	625	740	804	978	1088	1307	1545	1681	1922	2020	2213
3 - 5 meses	451	556	615	773	874	1074	1290	1413	1632	1720	1894
4 - 6 meses	295	395	450	600	695	883	1085	1200	1403	1486	1646
5 - 7 meses	170	267	321	468	560	742	938	1048	1243	1321	1473
6 - 8 meses	76	175	229	377	469	651	846	955	1147	1223	1372
7 - 9 meses	3	103	157	306	399	581	775	883	1072	1147	1293
8 - 10 meses	-59	40	95	243	336	517	708	814	999	1073	1215
9 - 11 meses	-104	-3	53	203	297	478	670	776	960	1033	1174
10 - 12 meses	-135	-31	26	179	274	458	652	759	944	1018	1159
11 - 13 meses	-163	-57	1	157	254	441	637	745	932	1005	1147
12 - 14 meses	-185	-78	-19	140	238	428	626	736	924	999	1142
13 - 15 meses	-204	-95	-35	127	227	420	621	732	924	999	1144
14 - 16 meses	-219	-108	-47	118	220	416	622	735	930	1007	1154
15 - 17 meses	-231	-118	-55	112	216	418	627	743	943	1021	1172
16 - 18 meses	-243	-128	-64	106	212	417	631	750	954	1035	1189
17 - 19 meses	-255	-139	-75	97	205	413	631	751	959	1041	1199
18 - 20 meses	-267	-151	-86	88	196	407	628	751	962	1046	1206
19 - 21 meses	-279	-162	-97	79	188	402	626	750	965	1050	1213
20 - 22 meses	-291	-174	-109	67	178	393	620	745	963	1049	1214
21 - 23 meses	-305	-189	-124	53	164	381	608	735	954	1040	1207
22 - 24 meses	-318	-202	-137	39	150	367	596	723	942	1029	1197

Adaptado de estándares de velocidad de crecimiento OMS.

Tabla 5b. Niños. Incremento bimensual de peso. Nacimiento - 24 meses

Intervalo	Percentilos (incremento de peso en gramos)										
	1	3	5	15	25	50	75	85	95	97	99
0 - 2 meses	1144	1338	1443	1720	1890	2216	2552	2737	3054	3179	3418
1 - 3 meses	1040	1211	1303	1549	1701	1992	2296	2463	2753	2868	3088
2 - 4 meses	675	810	884	1081	1202	1438	1685	1822	2059	2154	2336
3 - 5 meses	455	576	642	820	930	1145	1371	1496	1715	1802	1970
4 - 6 meses	291	404	466	634	738	941	1156	1277	1486	1569	1731
5 - 7 meses	165	271	330	487	585	778	982	1096	1294	1374	1528
6 - 8 meses	79	182	238	390	486	673	871	982	1175	1252	1402
7 - 9 meses	16	117	172	323	417	601	797	907	1098	1174	1322
8 - 10 meses	-41	60	115	266	360	544	739	848	1039	1115	1261
9 - 11 meses	-92	10	67	219	315	502	700	810	1003	1079	1227
10 - 12 meses	-132	-28	30	187	286	478	681	795	992	1070	1221
11 - 13 meses	-169	-62	-2	159	260	458	666	782	984	1064	1218
12 - 14 meses	-202	-92	-31	133	236	437	648	766	969	1050	1206
13 - 15 meses	-230	-119	-58	109	212	414	626	744	947	1028	1183
14 - 16 meses	-250	-138	-75	93	197	401	614	731	935	1016	1170
15 - 17 meses	-262	-148	-84	87	193	399	615	734	939	1020	1176
16 - 18 meses	-272	-155	-90	84	192	401	619	739	945	1027	1183
17 - 19 meses	-281	-162	-97	79	188	398	617	737	944	1025	1181
18 - 20 meses	-291	-170	-104	73	182	393	611	731	937	1018	1173
19 - 21 meses	-299	-178	-111	67	176	387	605	725	929	1010	1164
20 - 22 meses	-307	-185	-118	61	171	382	599	719	923	1003	1156
21 - 23 meses	-314	-191	-123	57	167	378	596	715	919	999	1151
22 - 24 meses	-320	-196	-128	53	164	376	594	713	917	997	1149

Adaptado de estándares de velocidad de crecimiento OMS.